

TERRITOIRES

DÉPARTEMENTS



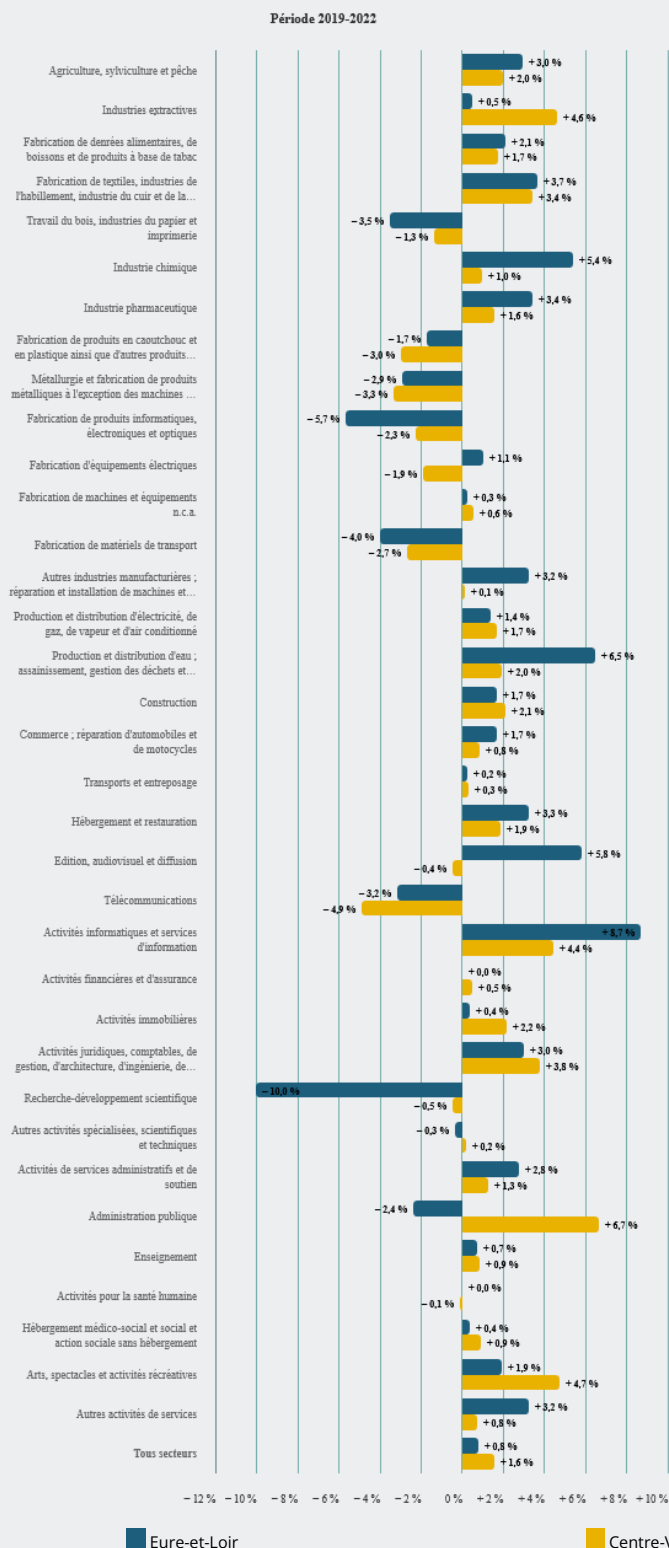
EURE-ET-LOIR

Tissu économique

QUELLES SONT LES CARACTÉRISTIQUES DE L'**EMPLOI SALARIÉ** SUR CE TERRITOIRE ?

ÉVOLUTION DE L'EMPLOI SALARIÉ PAR GRANDS SECTEURS D'ACTIVITÉ¹L'emploi salarié de ce territoire a augmenté de **+ 0,8 %** entre 2019 et 2022**132 280**

salariés en emploi, soit

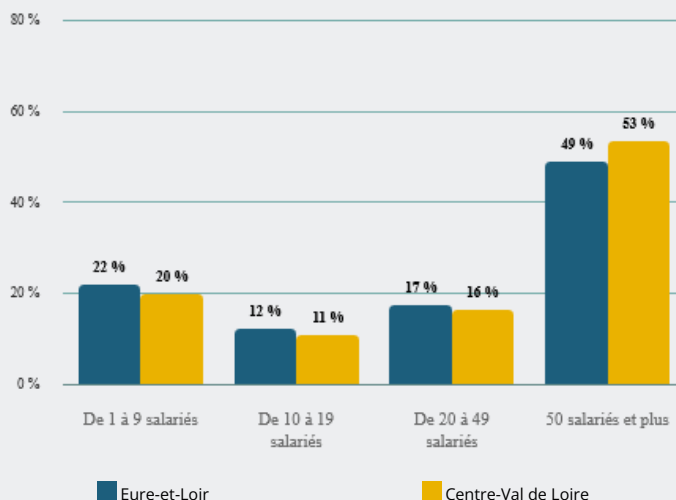
15 %de l'emploi salarié de
Centre-Val de Loire



NOMBRE DE SALARIÉS PAR TAILLE DE L'ÉTABLISSEMENT

49 %

des salariés de ce territoire sont concentrés dans des établissements de 50 salariés et plus

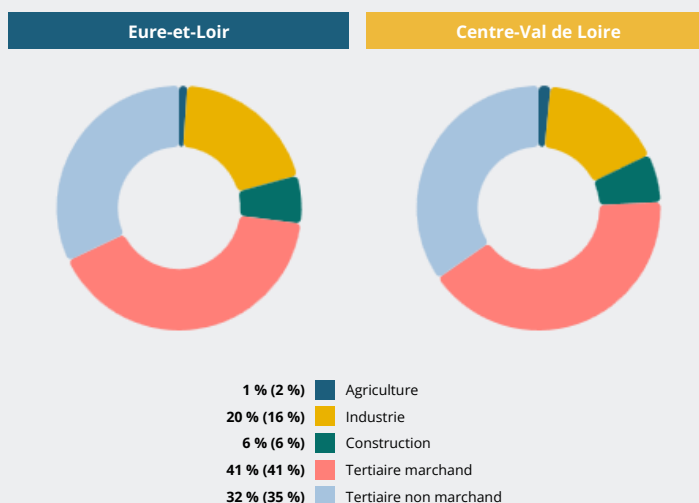


NOMBRE DE SALARIÉS PAR GRAND SECTEUR D'ACTIVITÉ²

Les secteurs du tertiaire marchand concentrent

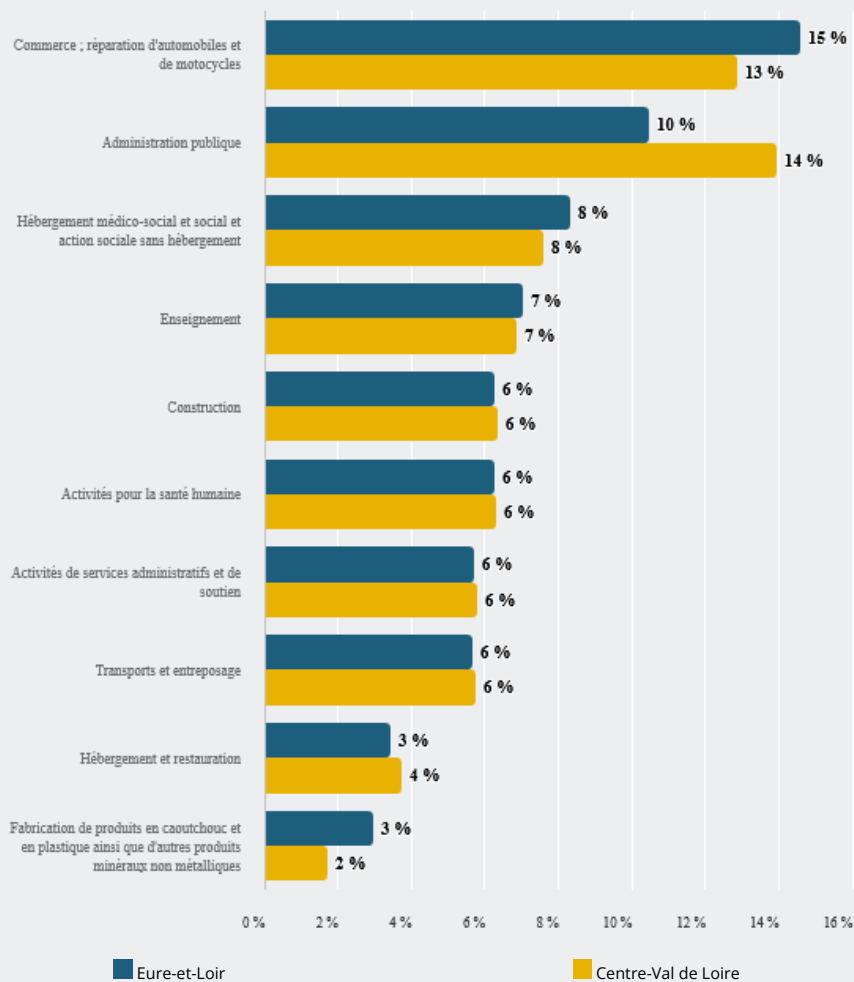
41 %

des salariés de ce territoire



PRINCIPAUX SECTEURS D'ACTIVITÉ³ DES ÉTABLISSEMENTS EMPLOYEURS**15 %**

des salariés de ce territoire exercent dans le secteur "Commerce ; réparation d'automobiles et de motocycles"



INDICE DE SPÉCIFICITÉ³

Le secteur "Industrie pharmaceutique" est **2,5 fois** plus représenté sur ce territoire qu'en Centre-Val de Loire et son poids dans l'emploi salarié est de **0,4 %**





Source : Flores.



Notes :

- 1 hors agriculture.
- 2 Nomenclature : NA5.
- 3 Nomenclature : NA38.