

TERRITOIRES

DÉPARTEMENTS



LOIR-ET-CHER

Marché du travail

COMMENT **ÉVOLUE LA DEMANDE D'EMPLOI** SUR CE TERRITOIRE ?



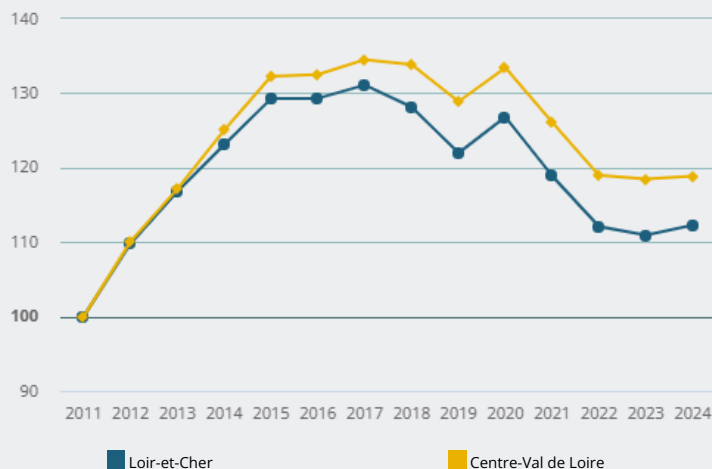
23 250

demandeurs d'emploi
en catégories ABC, soit

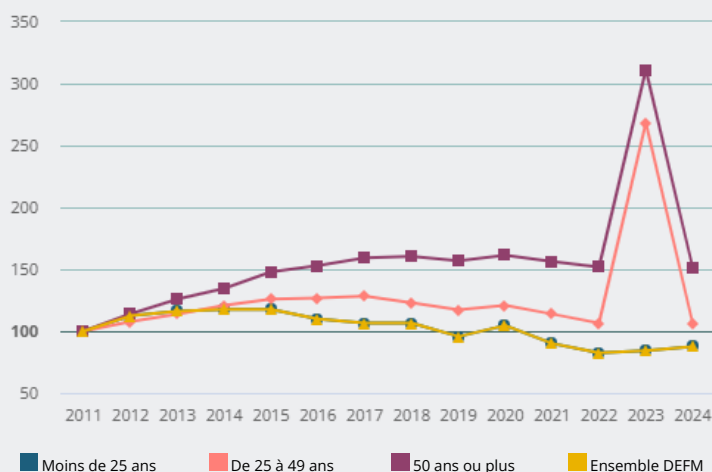
12 %

des demandeurs
d'emploi de Centre-Val
de LoireÉVOLUTION DE LA DEMANDE D'EMPLOI¹ (BASE 100 EN 2011)

Entre 2023 et 2024,
le nombre de
demandeurs
d'emploi a
augmenté de
+ 1,2 %
sur ce territoire
(+ 0,3 % en Centre-
Val de Loire)

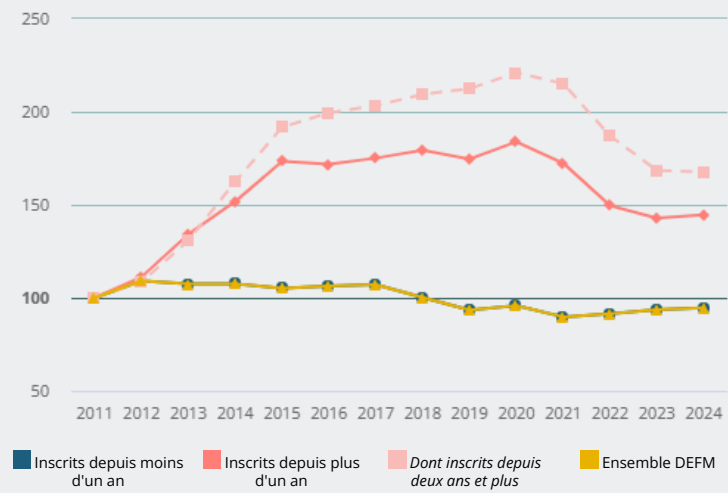
ÉVOLUTION DE LA DEMANDE D'EMPLOI¹ PAR TRANCHE D'ÂGE (BASE 100 EN 2011)

Entre 2023 et 2024,
le nombre de jeunes
demandeurs
d'emploi a
augmenté de
+ 4,2 %
sur ce territoire
(+ 3,2 % en Centre-
Val de Loire)



ÉVOLUTION DE LA DEMANDE D'EMPLOI¹ PAR ANCIENNETÉ (BASE 100 EN 2011)

Entre 2023 et 2024,
le nombre de
demandeurs
d'emploi inscrits
depuis un an et plus
a augmenté de
+ 1,2 %
sur ce territoire
(- 0,6 % en Centre-
Val de Loire)



Source : France Travail, Dares - Statistiques du marché du travail (STMT).

Notes :

¹ Catégories ABC.