

TERRITOIRES

DÉPARTEMENTS



INDRE

Marché du travail

COMMENT **ÉVOLUE LA DEMANDE D'EMPLOI** SUR CE TERRITOIRE ?



14 570

demandeurs d'emploi
en catégories ABC, soit

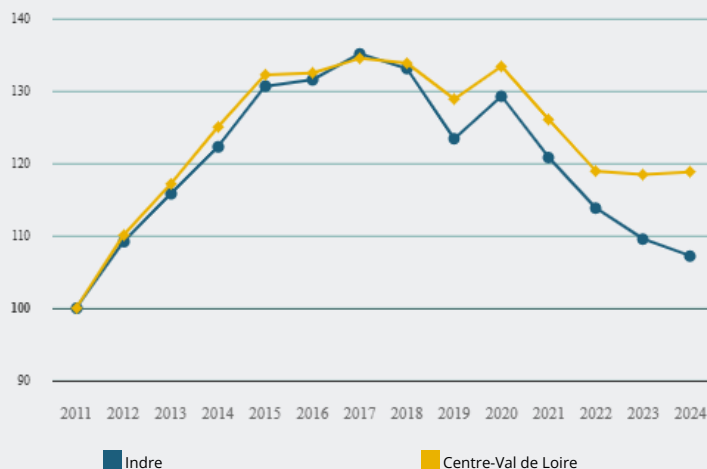
7 %

des demandeurs
d'emploi de Centre-Val
de LoireÉVOLUTION DE LA DEMANDE D'EMPLOI¹ (BASE 100 EN 2011)

Entre 2023 et 2024,
le nombre de
demandeurs
d'emploi a diminué
de

- 2,1 %

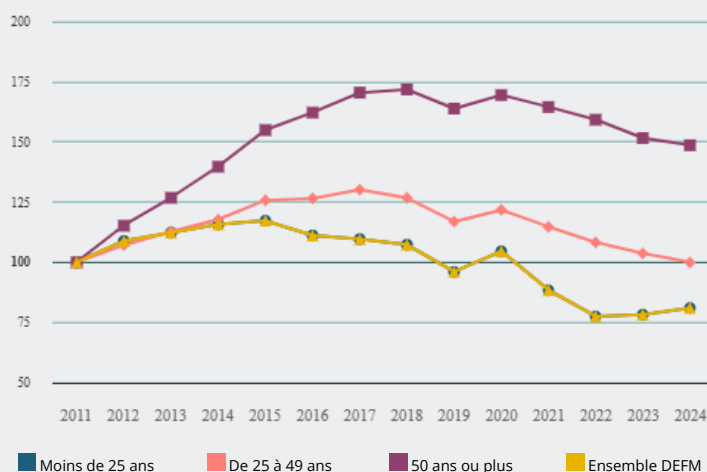
sur ce territoire
(+ 0,3 % en Centre-
Val de Loire)

ÉVOLUTION DE LA DEMANDE D'EMPLOI¹ PAR TRANCHE D'ÂGE (BASE 100 EN 2011)

Entre 2023 et 2024,
le nombre de jeunes
demandeurs
d'emploi a
augmenté de

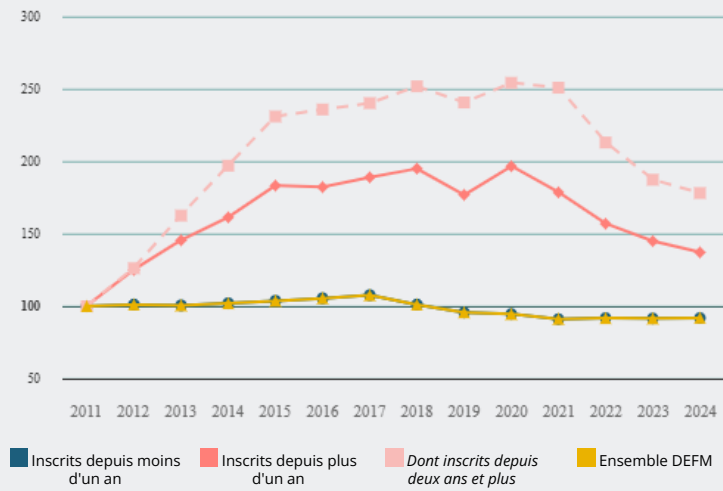
+ 3,4 %

sur ce territoire
(+ 3,2 % en Centre-
Val de Loire)



ÉVOLUTION DE LA DEMANDE D'EMPLOI¹ PAR ANCIENNETÉ (BASE 100 EN 2011)

Entre 2023 et 2024,
le nombre de
demandeurs
d'emploi inscrits
depuis un an et plus
a diminué de
- 5,4 %
sur ce territoire
(- 0,6 % en Centre-
Val de Loire)



Source : France Travail, Dares – Statistiques du marché du travail (STMT).

Notes :

1 Catégories ABC.