

# TERRITOIRES

## DÉPARTEMENTS



LOIR-ET-CHER

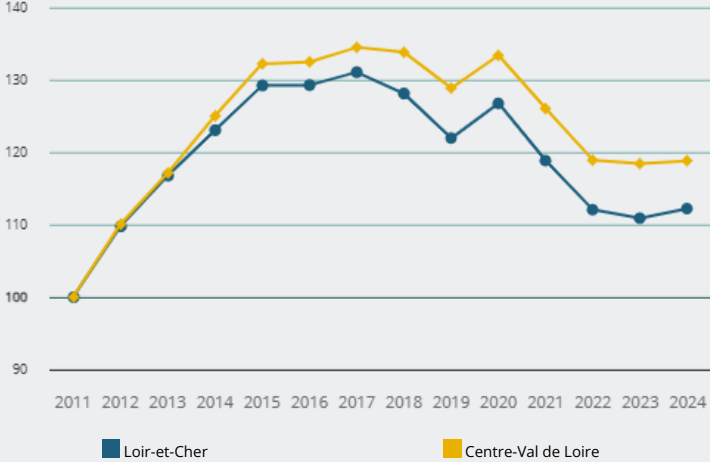
Marché du travail



COMMENT **ÉVOLUE LA DEMANDE D'EMPLOI** SUR CE TERRITOIRE ?

ÉVOLUTION DE LA DEMANDE D'EMPLOI<sup>1</sup> (BASE 100 EN 2011)

Entre 2023 et 2024,  
le nombre de  
demandeurs  
d'emploi a  
augmenté de  
**+ 1,2 %**  
sur ce territoire  
(+ 0,3 % en Centre-  
Val de Loire)



23 250

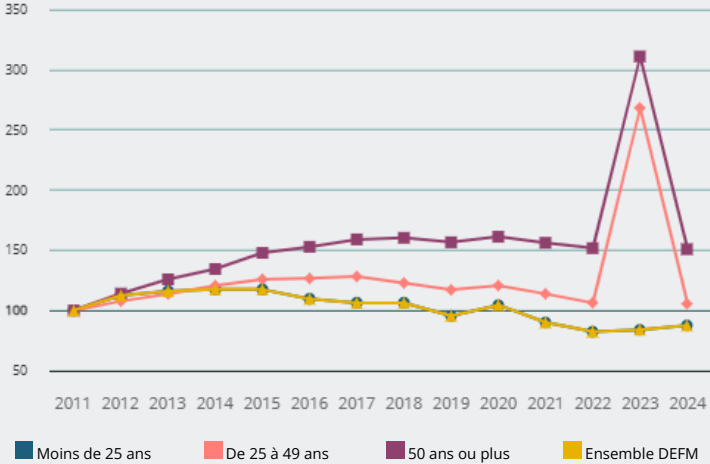
demandeurs d'emploi  
en catégories ABC, soit

**12 %**

des demandeurs  
d'emploi de Centre-Val  
de Loire

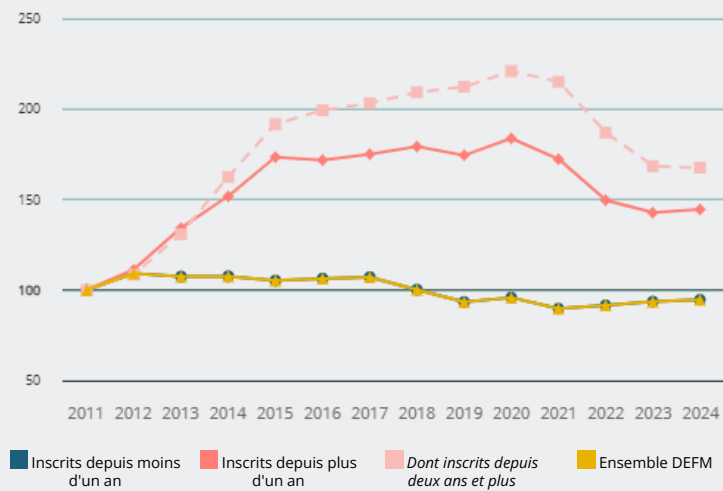
ÉVOLUTION DE LA DEMANDE D'EMPLOI<sup>1</sup> PAR TRANCHE D'ÂGE (BASE 100 EN 2011)

Entre 2023 et 2024,  
le nombre de jeunes  
demandeurs  
d'emploi a  
augmenté de  
**+ 4,2 %**  
sur ce territoire  
(+ 3,2 % en Centre-  
Val de Loire)



ÉVOLUTION DE LA DEMANDE D'EMPLOI<sup>1</sup> PAR ANCIENNETÉ (BASE 100 EN 2011)

Entre 2023 et 2024,  
le nombre de  
demandeurs  
d'emploi inscrits  
depuis un an et plus  
a augmenté de  
**+ 1,2 %**  
sur ce territoire  
(- 0,6 % en Centre-  
Val de Loire)



Source : France Travail, Dares – Statistiques du marché du travail (STMT).

Notes :

<sup>1</sup> Catégories ABC.