

TERRITOIRES

DÉPARTEMENTS



INDRE-ET-LOIRE

Formation



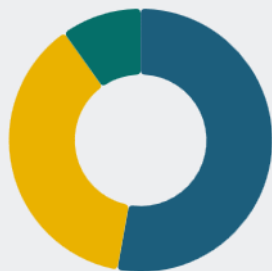
QUELLES SONT LES CARACTÉRISTIQUES DES ENTRANTS EN **FORMATION CONTINUE** SUR CE TERRITOIRE ?



RÉPARTITION DU NOMBRE D'ENTRÉES EN FORMATION PAR TYPE DE FINANCEURS

53 %

des entrées en formation
sont financées par
«Autres»



53 % Autres
37 % Conseil Régional
10 % France Travail

9 637

entrées en formation
continue enregistrées
en 2023

- 15,7 %

entre 2022 et 2023

51 %

des entrées sont
occupées par des
femmes

25 %

des entrées sont
occupées par des
jeunes de moins de 26
ans

RÉPARTITION DU NOMBRE D'ENTRÉES EN FORMATION PAR NIVEAU DE FORMATION

45 %

des demandeurs d'emploi
entrés en formation
qualifiante préparent une
certification de niveau
«CAP-BEP»



22 % Bac +2
33 % Bac
45 % CAP-BEP

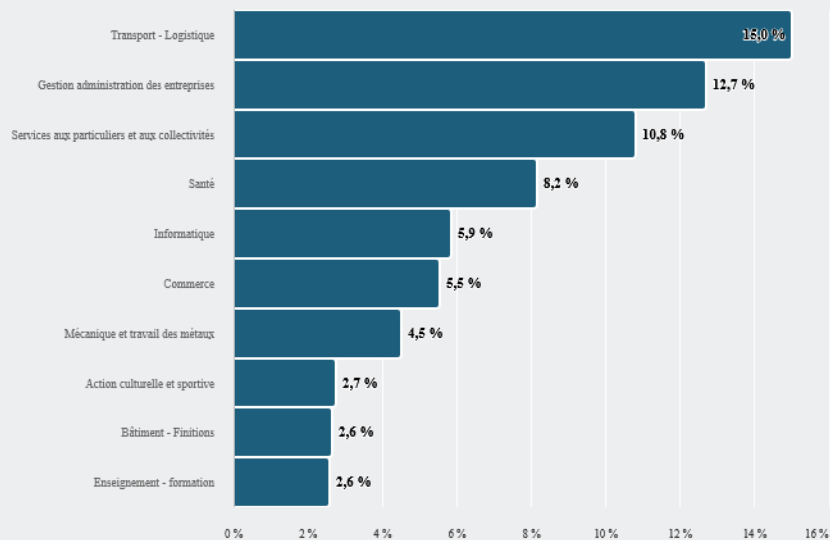
14 %


des entrées sont
occupées par des
personnes de plus de
50 ans



RÉPARTITION DU NOMBRE D'ENTRÉES EN FORMATION PAR DOMAINE DE FORMATION

15,0 % des demandeurs d'emploi entrés en formation qualifiante préparent une certification relevant du domaine de formation : "Transport - Logistique"



 Source : Conseil régional, France Travail, GIP Alfa CVL