

TERRITOIRES

DÉPARTEMENTS



LOIRET

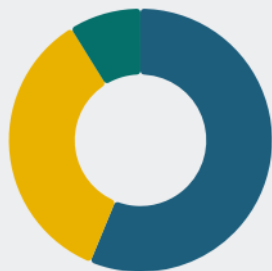
Formation



QUELLES SONT LES CARACTÉRISTIQUES DES ENTRANTS EN **FORMATION CONTINUE** SUR CE TERRITOIRE ?



RÉPARTITION DU NOMBRE D'ENTRÉES EN FORMATION PAR TYPE DE FINANCEURS

56 %des entrées en formation
sont financées par
«Autres»

56 % Autres
35 % Conseil Régional
9 % France Travail

10 793entrées en formation
continue enregistrées
en 2023**- 15,8 %**

entre 2022 et 2023

52 %des entrées sont
occupées par des
femmes**24 %**des entrées sont
occupées par des
jeunes de moins de 26
ans

RÉPARTITION DU NOMBRE D'ENTRÉES EN FORMATION PAR NIVEAU DE FORMATION

47 %des demandeurs d'emploi
entrés en formation
qualifiante préparent une
certification de niveau
«CAP-BEP»

0 % Bac+3 et plus
22 % Bac +2
31 % Bac
47 % CAP-BEP

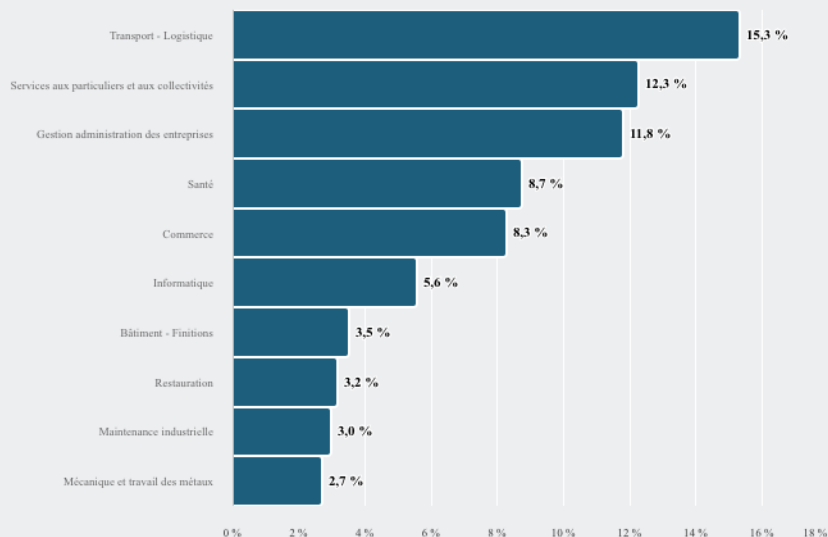
12 %des entrées sont
occupées par des
personnes de plus de
50 ans




RÉPARTITION DU NOMBRE D'ENTRÉES EN FORMATION PAR DOMAINE DE FORMATION

15,3 %

des demandeurs d'emploi entrés en formation qualifiante préparent une certification relevant du domaine de formation : "Transport - Logistique"



 Source : Conseil régional, France Travail, GIP Alfa CVL