

TERRITOIRES

DÉPARTEMENTS



CENTRE-VAL DE LOIRE

Tissu économique



QUELLES SONT LES CARACTÉRISTIQUES DES **ÉTABLISSEMENTS** DE CE TERRITOIRE ?



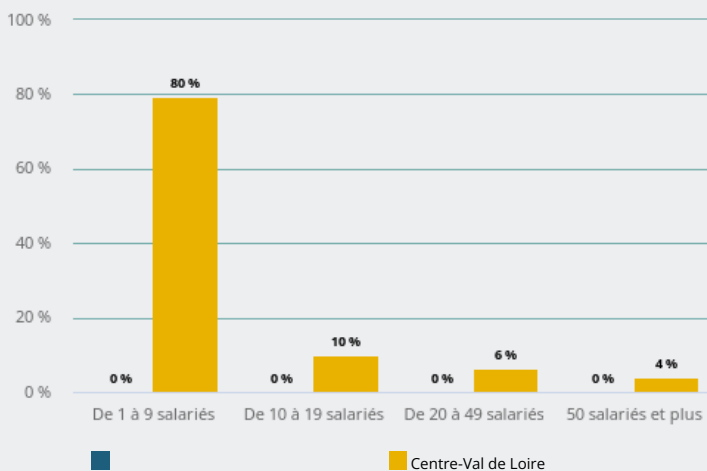
0 établissements employeurs¹ sur ce territoire, soit **0 %** des établissements employeurs de Centre-Val de Loire

0
établissements présents sur ce territoire, soit **0 %** des établissements en Centre-Val de Loire

0
créations d'entreprise⁵

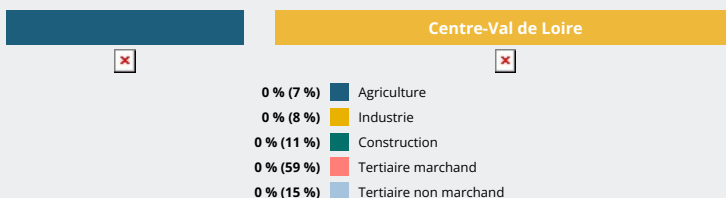
TAILLE DES ÉTABLISSEMENTS EMPLOYEURS¹

0 %
des établissements employeurs présents sur ce territoire sont des établissements n/d




GRANDS SECTEURS D'ACTIVITÉ¹ DES ÉTABLISSEMENTS EMPLOYEURS

Les secteurs n/d concentrent **0 %** des établissements employeurs présents sur ce territoire



PRINCIPAUX SECTEURS D'ACTIVITÉ² DES ÉTABLISSEMENTS EMPLOYEURS


0 % des employeurs présents sur ce territoire appartiennent au secteur "n/d"





Erreur d'exécution plugins/beegraph_alfa24/inclure/beegraph_D22B.html

Erreur d'exécution plugins/beegraph_alfa24/inclure/beegraph_D22A.html

 Source : Insee Flores et Sirène

 Notes :

1 Source : Flores.

2 Nomenclature : NA38.

3 L'établissement est une unité de production, c'est le lieu où est effectivement exercée l'activité. Il peut dépendre d'une entreprise, unité juridique, qui peut comprendre d'autres établissements (ayant des noms différents).

4 Nomenclature : NAF 732.

5 Source : Insee - Sirene.