

TERRITOIRES

DÉPARTEMENTS



EURE-ET-LOIR

Marché du travail



COMMENT **ÉVOLUE LA DEMANDE D'EMPLOI** SUR CE TERRITOIRE ?



32 260

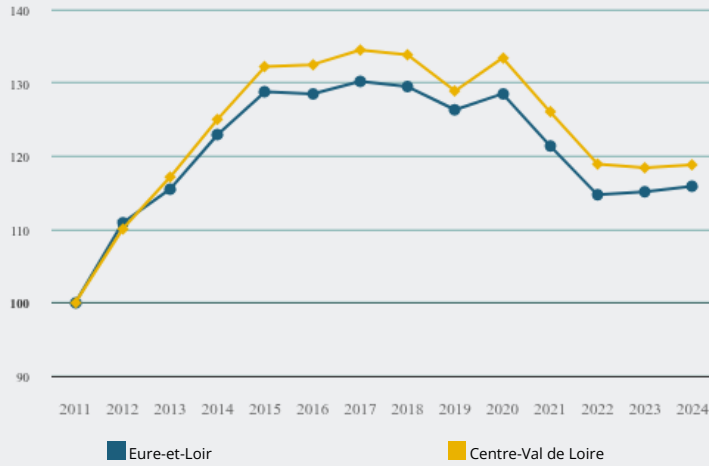
demandeurs d'emploi en catégories ABC, soit

16 %

des demandeurs d'emploi de Centre-Val de Loire

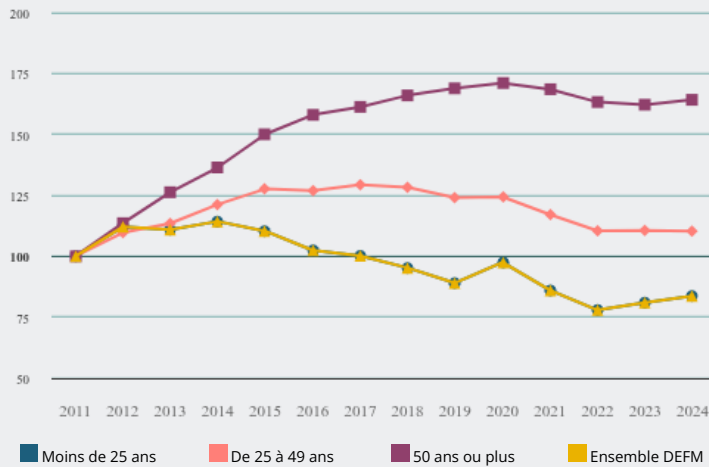
ÉVOLUTION DE LA DEMANDE D'EMPLOI¹ (BASE 100 EN 2011)

Entre 2023 et 2024, le nombre de demandeurs d'emploi a augmenté de **+ 0,7 %** sur ce territoire (+ 0,3 % en Centre-Val de Loire)



ÉVOLUTION DE LA DEMANDE D'EMPLOI¹ PAR TRANCHE D'ÂGE (BASE 100 EN 2011)

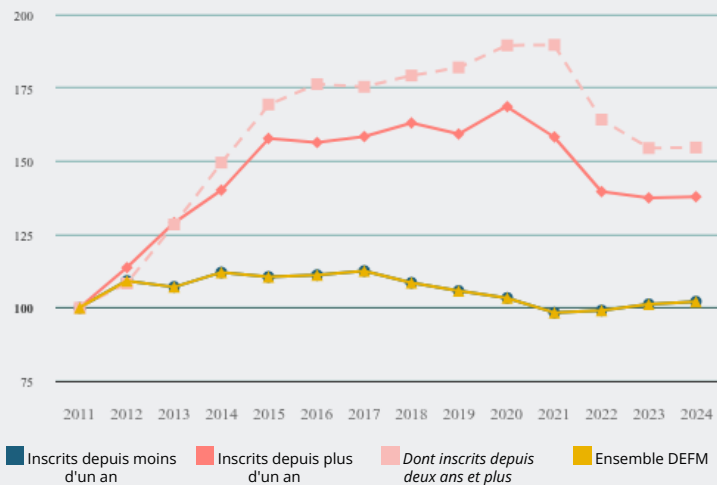
Entre 2023 et 2024, le nombre de jeunes demandeurs d'emploi a augmenté de **+ 3,5 %** sur ce territoire (+ 3,2 % en Centre-Val de Loire)





ÉVOLUTION DE LA DEMANDE D'EMPLOI¹ PAR ANCIENNETÉ (BASE 100 EN 2011)

Entre 2023 et 2024, le nombre de demandeurs d'emploi inscrits depuis un an et plus a augmenté de **+ 0,3 %** sur ce territoire (- 0,6 % en Centre-Val de Loire)



Source : France Travail, Dares - Statistiques du marché du travail (STMT).

Notes :

1 Catégories ABC.