

TERRITOIRES

ZONE D'EMPLOI



LOCHES

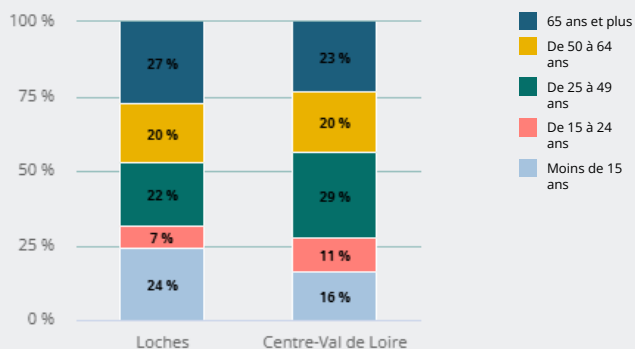
Population résidente

QUELLES SONT LES **CARACTÉRISTIQUES DE LA POPULATION** DE CE TERRITOIRE ?



ÂGE DE LA POPULATION

27 %
des habitants de ce territoire ont 65 ans et plus



54 839

personnes résident sur ce territoire, soit

2 %

de la population régionale

51 %

de femmes
(51 % en Centre-Val de Loire)

Taux de pauvreté² :

12,9 %

(12,9 % en Centre-Val de Loire)

Indice de vieillissement³ :

95 %

(103 % en Centre-Val de Loire)

Age moyen :

43,5

(43,4 en Centre-Val de Loire)

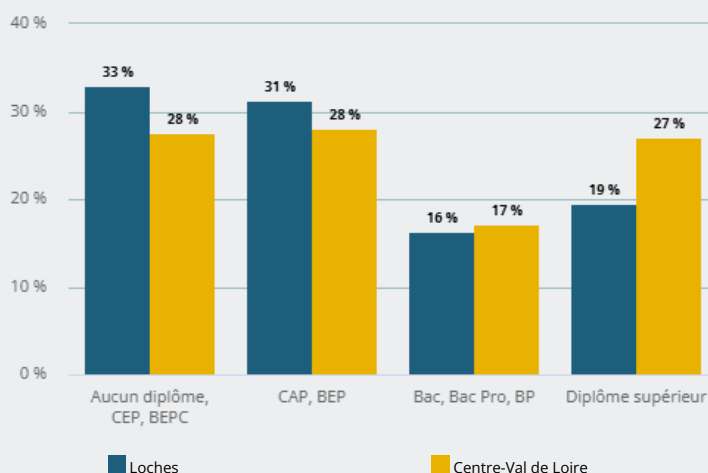
Taux de scolarisation des 15-24 ans :

57 %

(63 % en Centre-Val de Loire)

NIVEAU DE DIPLÔME¹

33 %
des habitants de ce territoire sont peu ou pas diplômés

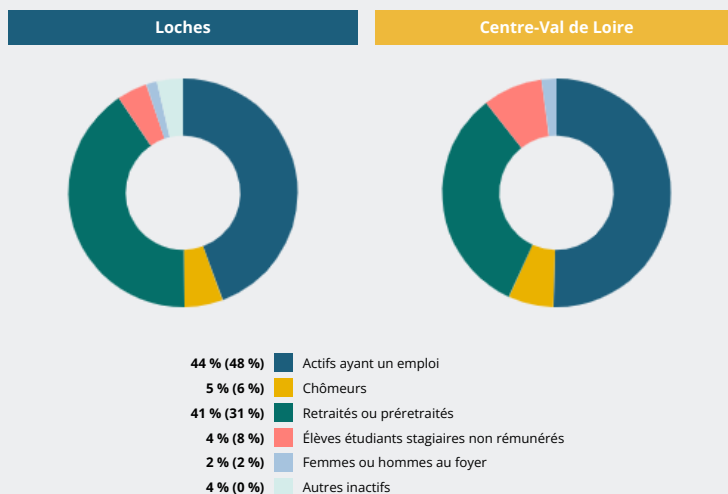




TYPE D'ACTIVITÉ

41 %

des habitants de ce territoire (âgés de 15 ans et plus) sont retraités ou préretraités



Source : Insee - RP au lieu de résidence.

Notes :

1 Champ : population non scolarisée.

2 Taux de pauvreté : proportion d'individus (ou de ménages) dont le niveau de vie est inférieur pour une année donnée à un seuil, dénommé seuil de pauvreté (exprimé en euros). On privilégie en Europe le seuil de 60 % du niveau de vie médian. (Source : Insee - FiLoSoFi).

3 z158 texte note pdf