

TERRITOIRES

ZONE D'EMPLOI



PITHIVIERS

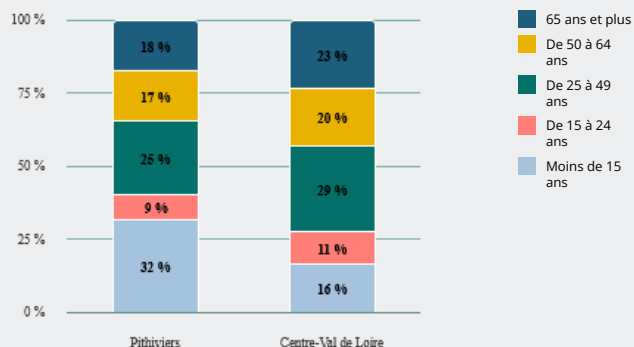
Population résidente

QUELLES SONT LES **CARACTÉRISTIQUES DE LA POPULATION** DE CE TERRITOIRE ?



ÂGE DE LA POPULATION

32 %
des habitants de ce territoire ont moins de 15 ans



67 130
personnes résident sur ce territoire, soit
2 %
de la population régionale

50 %
de femmes
(51 % en Centre-Val de Loire)

Taux de pauvreté² :
11,6 %
(12,9 % en Centre-Val de Loire)

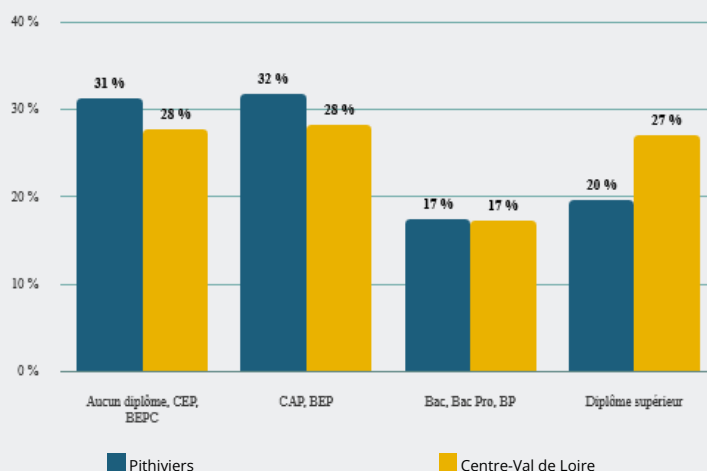
Indice de vieillissement³ :
48 %
(103 % en Centre-Val de Loire)

Age moyen :
36,6
(43,4 en Centre-Val de Loire)

Taux de scolarisation des 15-24 ans :
58 %
(63 % en Centre-Val de Loire)

NIVEAU DE DIPLÔME¹

32 %
des habitants de ce territoire ont un diplôme de niveau CAP, BEP





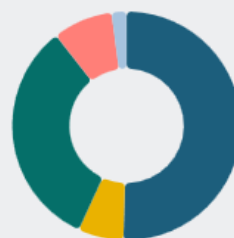
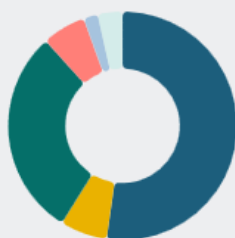
TYPE D'ACTIVITÉ

52 %

des habitants de ce territoire (âgés de 15 ans et plus) sont actifs ayant un emploi

Pithiviers

Centre-Val de Loire



52 % (48 %) Actifs ayant un emploi
 7 % (6 %) Chômeurs
 29 % (31 %) Retraités ou préretraités
 6 % (8 %) Élèves étudiants stagiaires non rémunérés
 2 % (2 %) Femmes ou hommes au foyer
 3 % (0 %) Autres inactifs

Source : Insee - RP au lieu de résidence.

Notes :

1 Champ : population non scolarisée.

2 Taux de pauvreté : proportion d'individus (ou de ménages) dont le niveau de vie est inférieur pour une année donnée à un seuil, dénommé seuil de pauvreté (exprimé en euros). On privilégie en Europe le seuil de 60 % du niveau de vie médian. (Source : Insee - FiLoSoFi).

3 z158 texte note pdf