

TERRITOIRES

ZONE D'EMPLOI



BLOIS

Tissu économique

QUELLES SONT LES CARACTÉRISTIQUES DES **ÉTABLISSEMENTS** DE CE TERRITOIRE ?



5 226 établissements employeurs¹ sur ce territoire, soit **6 %** des établissements employeurs en Centre-Val de Loire

33 506

établissements présents sur ce territoire, soit

6 %

des établissements en Centre-Val de Loire

3 214

créations d'entreprises⁵

Taux de création d'entreprise⁵ :

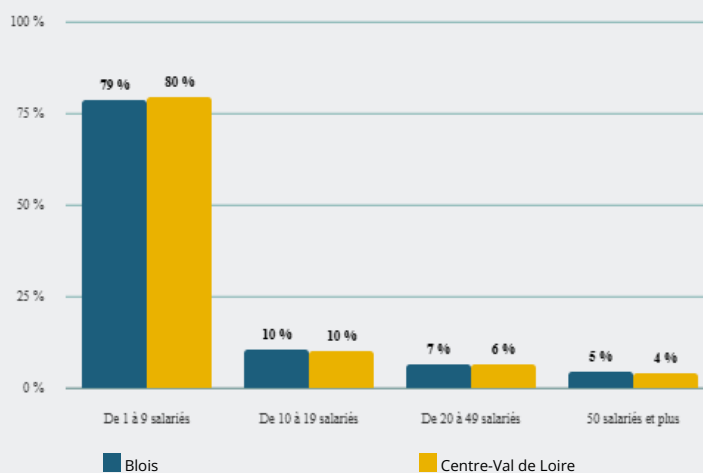
10 %,

(10 % en Centre-Val de Loire)

TAILLE DES ÉTABLISSEMENTS EMPLOYEURS¹

79 %

des établissements employeurs présents sur ce territoire sont des établissements de 1 à 9 salariés

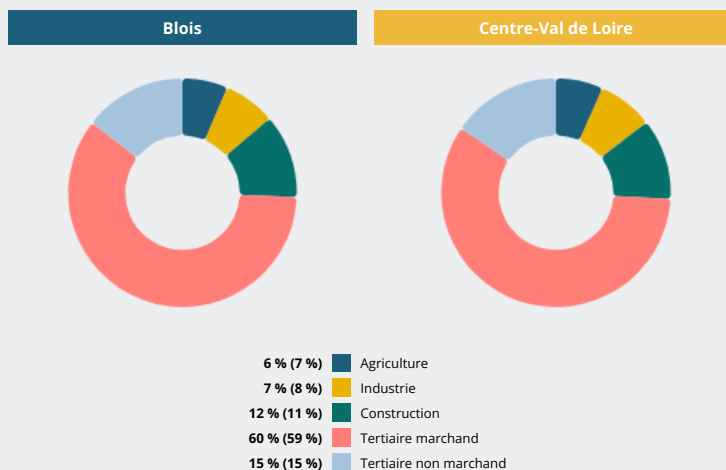


GRANDS SECTEURS D'ACTIVITÉ¹ DES ÉTABLISSEMENTS EMPLOYEURS

Les secteurs du tertiaire marchand concentrent

60 %

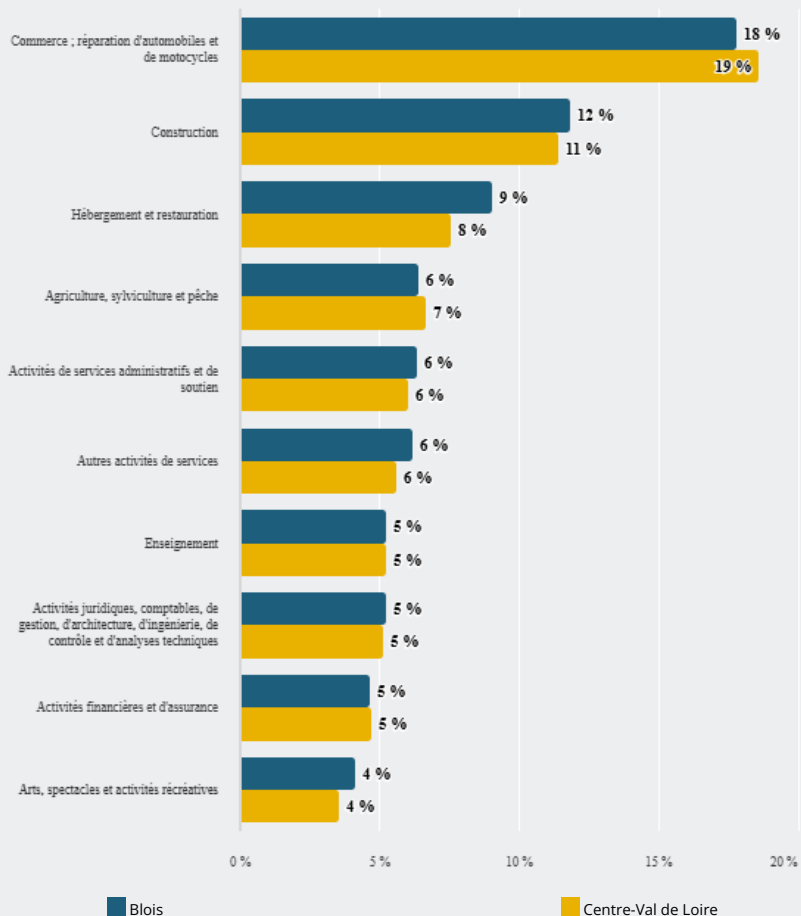
des établissements employeurs présents sur ce territoire



PRINCIPAUX SECTEURS D'ACTIVITÉ¹ DES ÉTABLISSEMENTS EMPLOYEURS

18 %

des employeurs présents sur ce territoire appartiennent au secteur "Commerce ; réparation d'automobiles et de motocycles"





PRINCIPAUX ÉTABLISSEMENTS EMPLOYEURS

Nom de l'établissement ²	Secteur d'activité ³	Effectif salarié (en ETP ⁴)	Libellé de la commune
COMMUNE DE BLOIS	Administration publique générale	1000 à 1999 salariés	Blois
DEPARTEMENT DU LOIR ET CHER	Administration publique générale	1000 à 1999 salariés	Blois
CENTRE HOSPITALIER BLOIS SIMONE VEIL	Activités hospitalières	1000 à 1999 salariés	Blois
PHINIA DELPHI FRANCE	Fabrication d'autres équipements automobiles	1000 à 1999 salariés	Blois
ATALIAN PROPRETE	Nettoyage courant des bâtiments	500 à 999 salariés	Mont-près-Chambord
ELECTRICITE DE FRANCE	Production d'électricité	500 à 999 salariés	Saint-Laurent-Nouan
VALEO VISION	Fabrication d'appareils d'éclairage électrique	250 à 499 salariés	Blois
COMMUNAUTE D'AGGLOMERATION DE BLOIS AGGLOPOLYS	Administration publique générale	250 à 499 salariés	Blois
LYCEE POLYV HOTEL TOURISME VAL DE LOIRE	Enseignement secondaire technique ou professionnel	250 à 499 salariés	Blois
CENTRE HOSPITALIER BLOIS SIMONE VEIL	Hébergement médicalisé pour personnes âgées	250 à 499 salariés	Vineuil

Avertissement : cette liste concerne les établissements actifs au 31.12.2022. Depuis cette date, certains ont pu fermer, changer de nom ou être créés.



PRINCIPAUX ÉTABLISSEMENTS EMPLOYEURS DE L'INDUSTRIE ET DE LA CONSTRUCTION

Nom de l'établissement ²	Secteur d'activité ³	Effectif salarié (en ETP ⁴)	Libellé de la commune
PHINIA DELPHI FRANCE	Fabrication d'autres équipements automobiles	1000 à 1999 salariés	Blois
ELECTRICITE DE FRANCE	Production d'électricité	500 à 999 salariés	Saint-Laurent-Nouan
VALEO VISION	Fabrication d'appareils d'éclairage électrique	250 à 499 salariés	Blois
PROCTER & GAMBLE BLOIS	Fabrication de parfums et de produits pour la toilette	250 à 499 salariés	Blois
ST MICHEL CONTRES	Fabrication de biscuits, biscottes et pâtisseries de conservation	250 à 499 salariés	Le Controis-en-Sologne
INNOTHERA CHOUZY	Fabrication de préparations pharmaceutiques	200 à 249 salariés	Valloire-sur-Cisse
SISLEY INDUSTRIE	Fabrication de parfums et de produits pour la toilette	200 à 249 salariés	Villebarou
IDI COMPOSITES INTERNATIONAL (EUROPE)	Fabrication de matières plastiques de base	100 à 199 salariés	Vineuil
THIOLAT	Fabrication de cartonnages	100 à 199 salariés	Blois
FOODIZ FRESH	Transformation et conservation de poisson, de crustacés et de mollusques	100 à 199 salariés	Le Controis-en-Sologne

Avertissement : cette liste concerne les établissements actifs au 31.12.2022. Depuis cette date, certains ont pu fermer, changer de nom ou être créés.



PRINCIPAUX ÉTABLISSEMENTS EMPLOYEURS DU COMMERCE, TRANSPORTS, HÉBERGEMENT ET RESTAURATION

Nom de l'établissement ²	Secteur d'activité ³	Effectif salarié (en ETP ⁴)	Libellé de la commune
ATALIAN PROPLETE	Nettoyage courant des bâtiments	500 à 999 salariés	Mont-près-Chambord
CREDIT AGRICOLE TITRES	Autres activités des services financiers, hors assurance et caisses de retraite, n.c.a.	250 à 499 salariés	Mer
SA TRANSPORTS AUTOMOBILES DE SOLOGNE	Transports routiers de fret interurbains	250 à 499 salariés	Neuvy
SOBLEDIS	Hypermarchés	250 à 499 salariés	Blois
FOUNDEVER FRANCE	Activités de centres d'appels	250 à 499 salariés	Blois
CAISSE REG CREDIT AGRIC MUT VAL FRANCE	Autres intermédiations monétaires	250 à 499 salariés	Blois
AUCHAN HYPERMARCHÉ	Hypermarchés	250 à 499 salariés	Vineuil
SOPRESA	Activités des agents et courtiers d'assurances	250 à 499 salariés	La Chaussée-Saint-Victor
EQUENSWORLDDLINE SE	Autres activités des services financiers, hors assurance et caisses de retraite, n.c.a.	250 à 499 salariés	Blois
BLANCHISSERIE BLESOISE	Blanchisserie-teinturerie de gros	200 à 249 salariés	La Chaussée-Saint-Victor

Avertissement : cette liste concerne les établissements actifs au 31.12.2022. Depuis cette date, certains ont pu fermer, changer de nom ou être créés.



PRINCIPAUX ÉTABLISSEMENTS EMPLOYEURS DES SERVICES

Nom de l'établissement ²	Secteur d'activité ³	Effectif salarié (en ETP ⁴)	Libellé de la commune
COMMUNE DE BLOIS	Administration publique générale	1000 à 1999 salariés	Blois
DEPARTEMENT DU LOIR ET CHER	Administration publique générale	1000 à 1999 salariés	Blois
CENTRE HOSPITALIER BLOIS SIMONE VEIL	Activités hospitalières	1000 à 1999 salariés	Blois
COMMUNAUTE D'AGGLOMERATION DE BLOIS AGGLOPOLYS	Administration publique générale	250 à 499 salariés	Blois
LYCEE POLYV HOTEL TOURISME VAL DE LOIRE	Enseignement secondaire technique ou professionnel	250 à 499 salariés	Blois
CENTRE HOSPITALIER BLOIS SIMONE VEIL	Hébergement médicalisé pour personnes âgées	250 à 499 salariés	Vineuil
CENTRE HOSPITALIER BLOIS SIMONE VEIL	Activités hospitalières	250 à 499 salariés	Blois
POLYCLINIQUE DE BLOIS	Activités hospitalières	250 à 499 salariés	La Chaussée-Saint-Victor
CENTRE HOSPITALIER BLOIS SIMONE VEIL	Hébergement médicalisé pour personnes âgées	200 à 249 salariés	Blois
INSTITUT NATIONAL DES SCIENCES APPLIQUEES CENTRE VAL DE LOIRE	Enseignement supérieur	100 à 199 salariés	Blois

Avertissement : cette liste concerne les établissements actifs au 31.12.2022. Depuis cette date, certains ont pu fermer, changer de nom ou être créés.

Source : Insee Flores et Sirène.

Notes :

1 Source : Flores

2 L'établissement est une unité de production, c'est le lieu où est effectivement exercée l'activité. Il peut dépendre d'une entreprise, unité juridique, qui peut comprendre d'autres établissements (ayant des noms différents).

3 Nomenclature : NAF 732.

4 Équivalent temps plein.

5 Source : Insee - Sirene.