

TERRITOIRES

ZONE D'EMPLOI



ROMORANTIN-LANTHENAY

Tissu économique



QUELLES SONT LES CARACTÉRISTIQUES DE L'**EMPLOI SALARIÉ** SUR CE TERRITOIRE ?

ÉVOLUTION DE L'EMPLOI SALARIÉ PAR GRANDS SECTEURS D'ACTIVITÉ¹

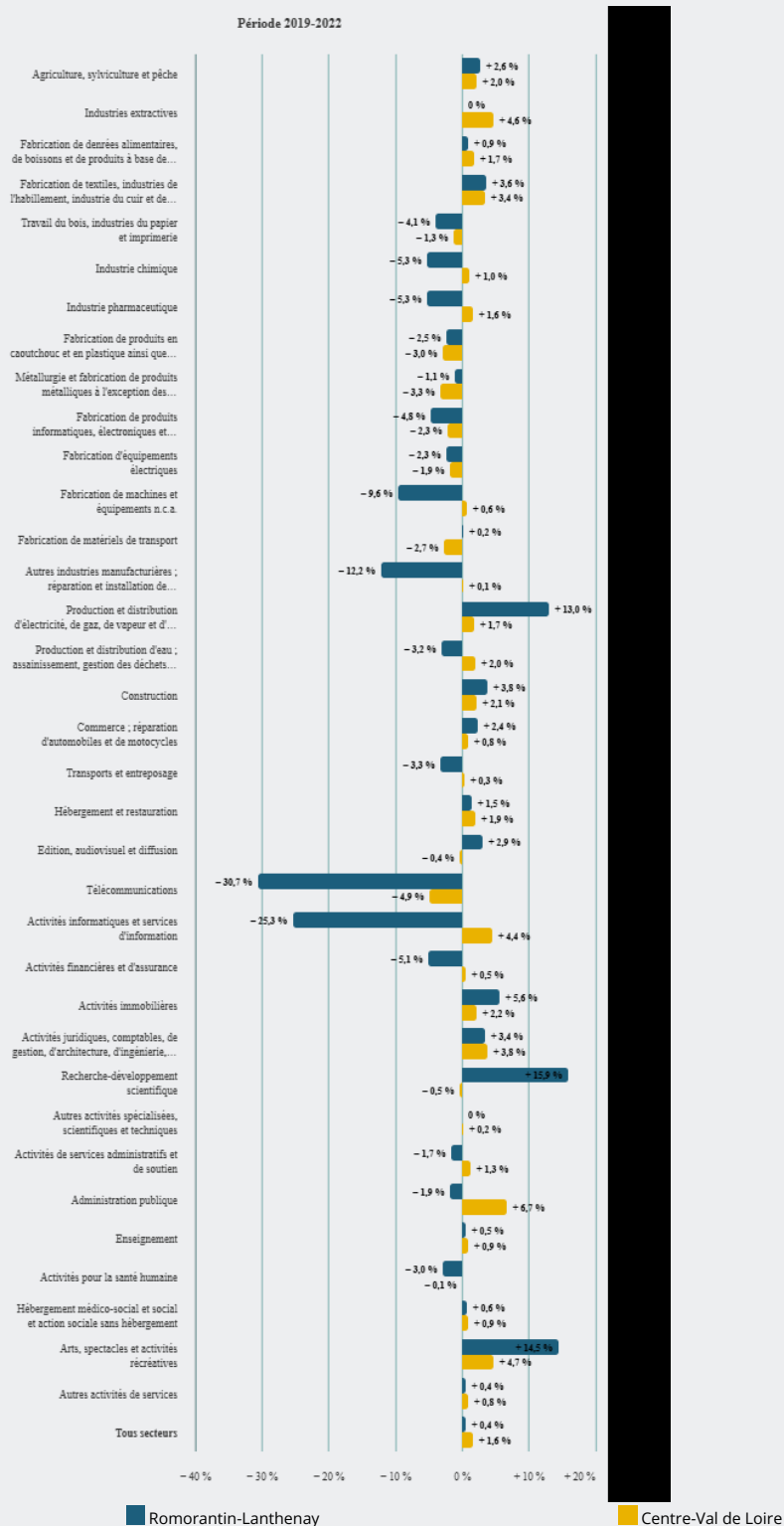
L'emploi salarié de ce territoire a augmenté de **+ 0,4 %** entre 2019 et 2022

24 940

salariés en emploi, soit

3 %

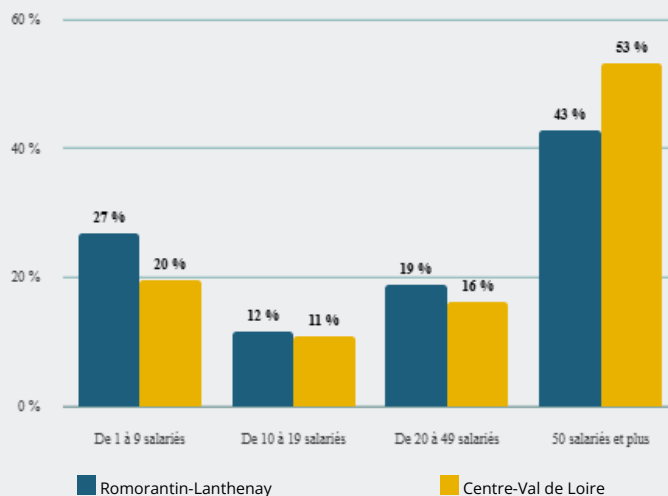
de l'emploi salarié en
Centre-Val de Loire



NOMBRE DE SALARIÉS PAR TAILLE DE L'ÉTABLISSEMENT EMPLOYEUR

43 %

des salariés de ce territoire sont concentrés dans des établissements de 50 salariés et plus

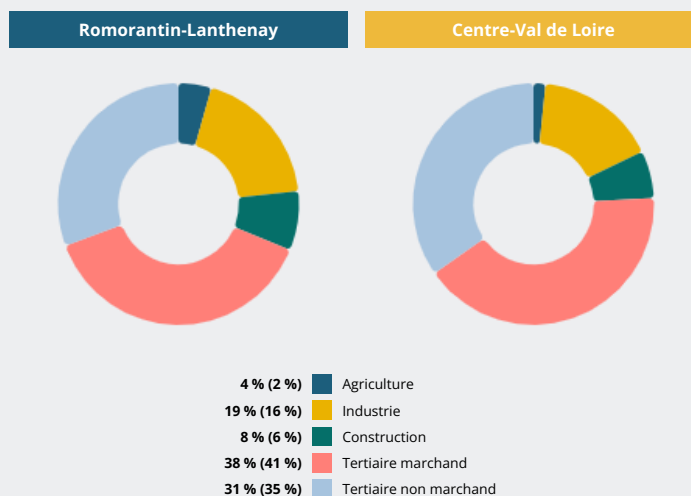


NOMBRE DE SALARIÉS PAR GRAND SECTEUR D'ACTIVITÉ ²

Les secteurs du tertiaire marchand concentrent

38 %

des salariés de ce territoire





PRINCIPAUX SECTEURS D'ACTIVITÉ¹ DES ÉTABLISSEMENTS EMPLOYEURS

13,7 %

des salariés de ce territoire exercent dans le secteur "Commerce ; réparation d'automobiles et de motocycles"

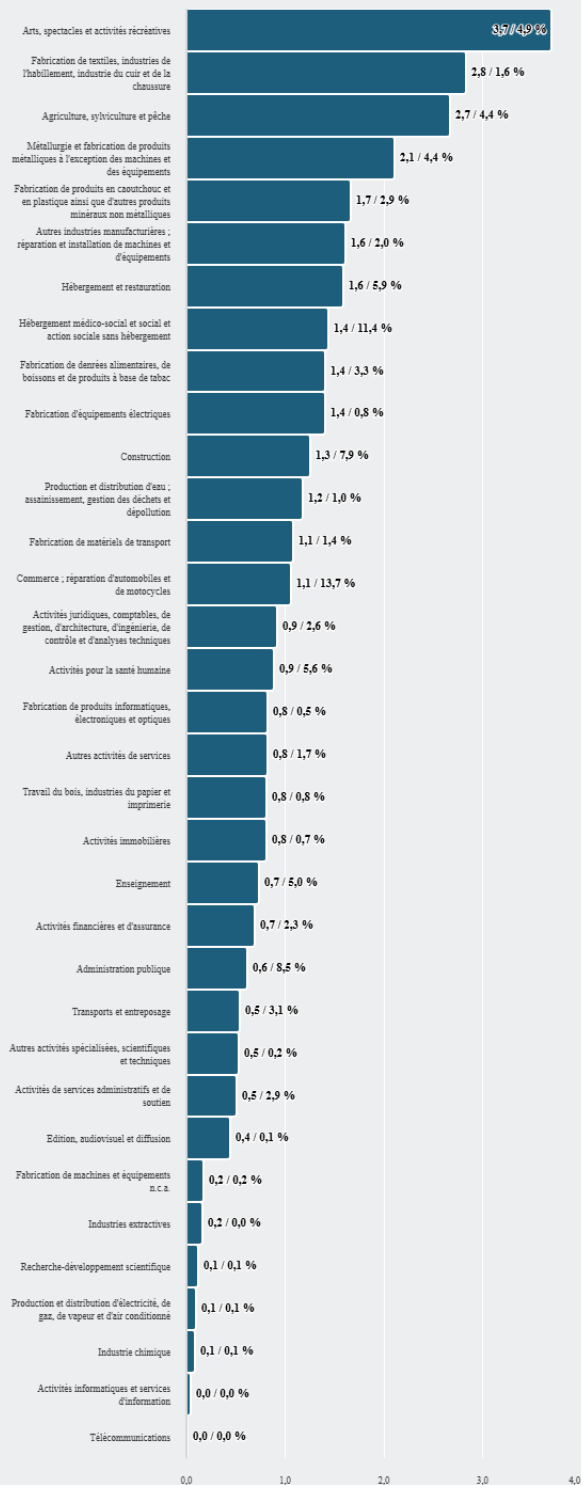


Romorantin-Lanthenay

Centre-Val de Loire

INDICE DE SPÉCIFICITÉ

Le secteur "Arts, spectacles et activités récréatives" est **3,7 fois** plus représenté sur ce territoire qu'en région Centre-Val de Loire et son poids dans l'emploi salarié est de **4,9 %**



Territoires / Zone d'emploi : Romorantin-Lanthenay



TISSU ÉCONOMIQUE / QUELLES SONT LES CARACTÉRISTIQUES DE L'EMPLOI SALARIÉ SUR CE TERRITOIRE ?



Source : Flores.



Notes :

1 Nomenclature : NA38.

2 Nomenclature : NA5.