

TERRITOIRES

ZONE D'EMPLOI



CHÂTEAUDUN

Formation

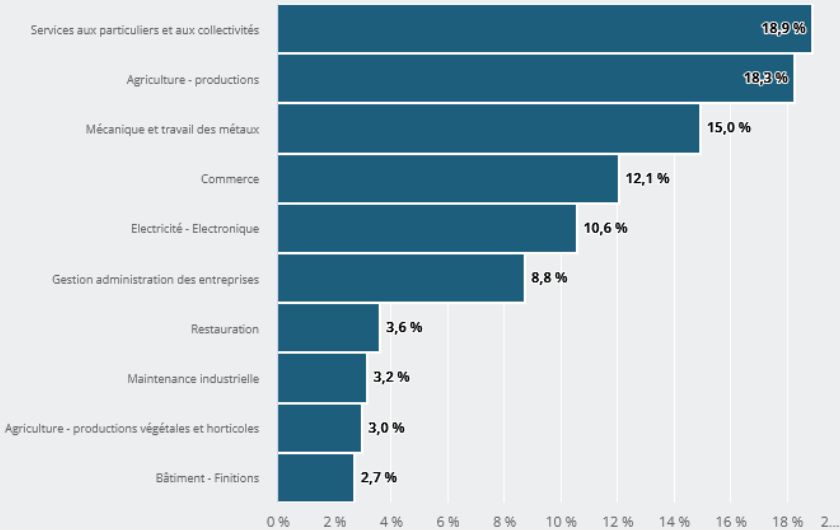
QUELLES SONT LES CARACTÉRISTIQUES DE LA **FORMATION INITIALE** SUR CE TERRITOIRE ?



PRINCIPALES FILIÈRES DE FORMATION DANS L'ENSEIGNEMENT PROFESSIONNEL ¹

17,3 %

des apprenants préparent un diplôme de la filière de formation "Agriculture - productions"



417

élèves en formation professionnelle initiale sur ce territoire²

- 2,3 %

entre 2023 et 2024

34 %

d'apprentis

42 %

de femmes

Taux de scolarisation des 15-24 ans :

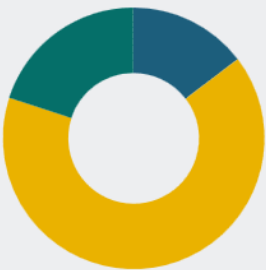
55 %

(63 % en Centre-Val de Loire)

NIVEAU DE LA FORMATION SUIVIE PAR LES PERSONNES EN FORMATION INITIALE ²

54 %

des personnes en formation initiale dans ce territoire préparent un diplôme de niveau Bac



24 % CAP/BEP
54 % Bac
22 % Bac+2
0 % Bac+3

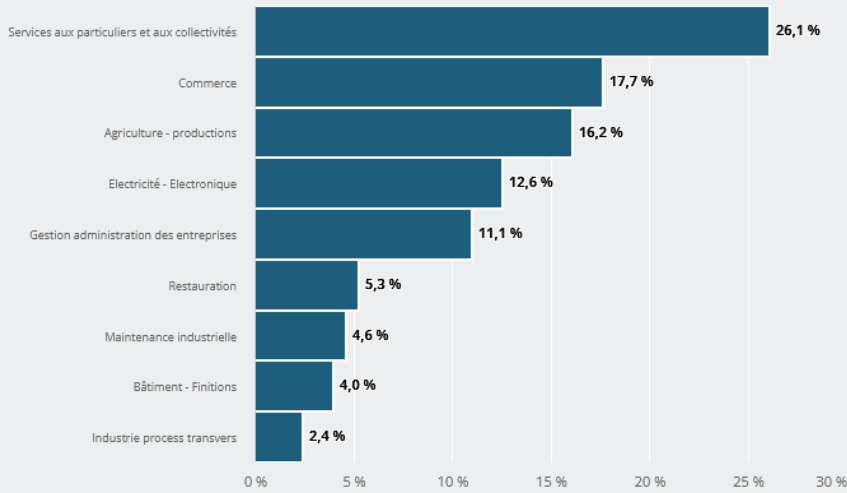


Quelles sont les caractéristiques de la formation initiale en voie scolaire sur ce territoire ?

PRINCIPALES FILIÈRES DE FORMATION DANS LA VOIE SCOLAIRE - ENSEIGNEMENT SECONDAIRE PROFESSIONNEL ^{1A}

21,9 %

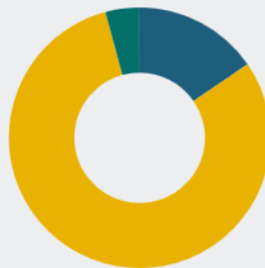
des élèves (voie scolaire) préparent un diplôme de la filière de formation "Commerce"



NIVEAU DE LA FORMATION SUIVIE PAR LES PERSONNES EN FORMATION INITIALE (VOIE SCOLAIRE) ^{2A}

60 %

des apprenants en formation initiale (voie scolaire) préparent un diplôme de niveau Bac



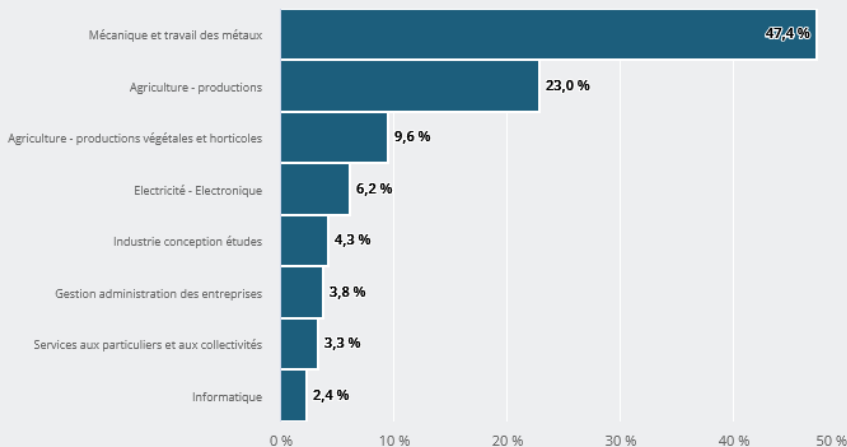
28 % CAP/BEP
60 % Bac
12 % Bac+2
0 % Bac+3

Quelles sont les caractéristiques de la formation initiale en apprentissage sur ce territoire ?

PRINCIPALES FILIÈRES DE FORMATION PROFESSIONNELLE EN APPRENTISSAGE - ENSEIGNEMENT SECONDAIRE ^{1B}

39,2 %

des apprentis préparent un diplôme de la filière de formation "Mécanique et travail des métaux"



+ 3,4 %
entre 2023 et 2024

54 %
de femmes

- 11,7 %
entre 2023 et 2024

20 %
de femmes



NIVEAU DE LA FORMATION SUIVIE PAR LES PERSONNES EN FORMATION PROFESSIONNELLE PAR APPRENTISSAGE ^{2B}

43 %

des apprentis préparent un diplôme de niveau Bac



16 % CAP/BEP
43 % Bac
41 % Bac+2
0 % Bac+3

Source : *Draaf, rectorat*

Notes :

- 1** effectifs totaux de formation dans l'enseignement professionnel (voie scolaire et apprentissage).
- 2** Champ : formation initiale (voie scolaire et apprentissage), toutes années de formations confondues.
- 1A** Champ : effectifs en dernière année de formation dans l'enseignement secondaire professionnel (voie scolaire).
- 2A** Champ : formation initiale voie scolaire, toutes années de formations confondues.
- 1B** Champ : apprentis en dernière année de formation dans l'enseignement secondaire.
- 2B** Champ : formation initiale par apprentissage, toutes années de formations confondues.