

TERRITOIRES

ZONE D'EMPLOI



PITHIVIERS

Formation

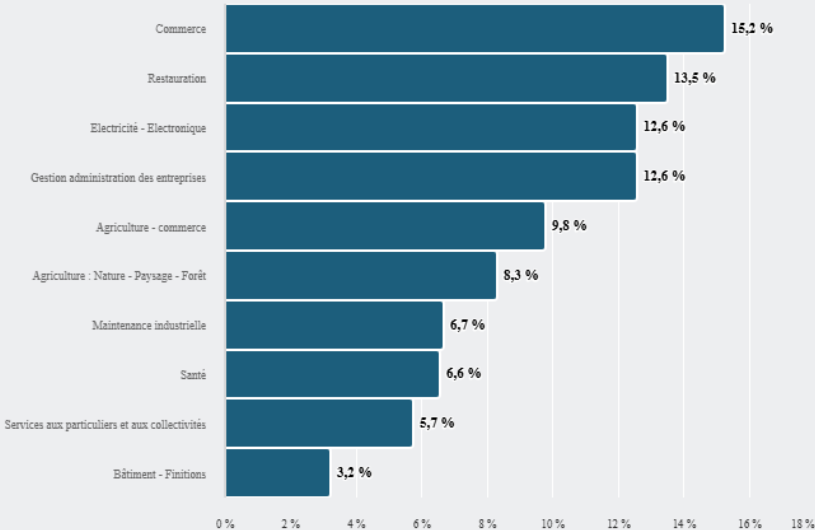
QUELLES SONT LES CARACTÉRISTIQUES DE LA **FORMATION INITIALE** SUR CE TERRITOIRE ?



PRINCIPALES FILIÈRES DE FORMATION DANS L'ENSEIGNEMENT PROFESSIONNEL ¹

23,6 %

des apprenants préparent un diplôme de la filière de formation "Restauration"



424

élèves en formation
professionnelle initiale
sur ce territoire²

+ 0,2 %

entre 2023 et 2024

6 %

d'apprentis

51 %

de femmes

Taux de scolarisation
des 15-24 ans :

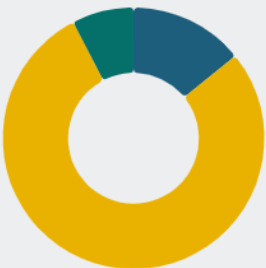
58 %

(63 % en Centre-Val de
Loire)

NIVEAU DE LA FORMATION SUIVIE PAR LES PERSONNES EN FORMATION INITIALE ²

54 %

des personnes en
formation initiale dans ce
territoire préparent un
diplôme de niveau Bac



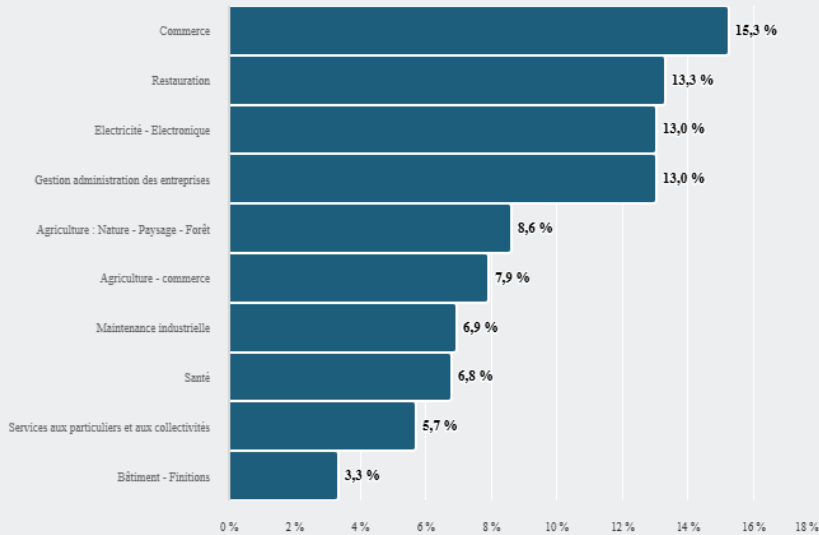
29 % CAP/BEP
54 % Bac
17 % Bac+2
0 % Bac+3

Quelles sont les caractéristiques de la formation initiale en voie scolaire sur ce territoire ?

PRINCIPALES FILIÈRES DE FORMATION DANS LA VOIE SCOLAIRE - ENSEIGNEMENT SECONDAIRE PROFESSIONNEL ^{1A}

23,9 %

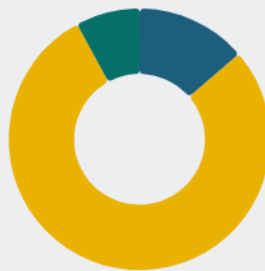
des élèves (voie scolaire) préparent un diplôme de la filière de formation "Services aux particuliers et aux collectivités"



NIVEAU DE LA FORMATION SUIVIE PAR LES PERSONNES EN FORMATION INITIALE (VOIE SCOLAIRE) ^{2A}

57 %

des apprenants en formation initiale (voie scolaire) préparent un diplôme de niveau Bac



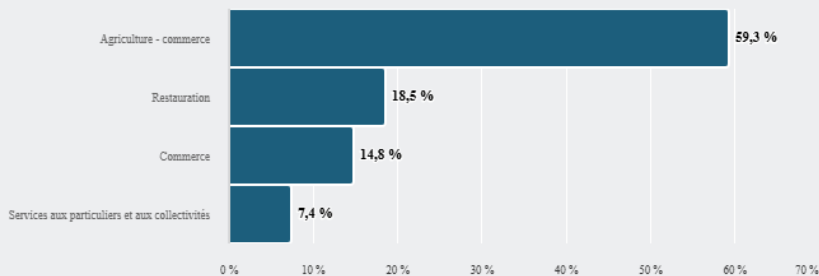
28 % CAP/BEP
57 % Bac
15 % Bac+2
0 % Bac+3

Quelles sont les caractéristiques de la formation initiale en apprentissage sur ce territoire ?

PRINCIPALES FILIÈRES DE FORMATION PROFESSIONNELLE EN APPRENTISSAGE - ENSEIGNEMENT SECONDAIRE ^{1B}

51,9 %

des apprentis préparent un diplôme de la filière de formation "Commerce"



- 2,7 %
entre 2023 et 2024

54 %
de femmes

+ 80,0 %
entre 2023 et 2024

15 %
de femmes



NIVEAU DE LA FORMATION SUIVIE PAR LES PERSONNES EN FORMATION PROFESSIONNELLE PAR APPRENTISSAGE ^{2B}

48 %

des apprentis préparent un diplôme de niveau CAP/BEP



48 % CAP/BEP
4 % Bac
48 % Bac+2
0 % Bac+3

Source : *Draaf, rectorat*

Notes :

- 1** effectifs totaux de formation dans l'enseignement professionnel (voie scolaire et apprentissage).
- 2** Champ : formation initiale (voie scolaire et apprentissage), toutes années de formations confondues.
- 1A** Champ : effectifs en dernière année de formation dans l'enseignement secondaire professionnel (voie scolaire).
- 2A** Champ : formation initiale voie scolaire, toutes années de formations confondues.
- 1B** Champ : apprentis en dernière année de formation dans l'enseignement secondaire.
- 2B** Champ : formation initiale par apprentissage, toutes années de formations confondues.