

TERRITOIRES

ZONE D'EMPLOI



ROMORANTIN-LANTHENAY

Formation

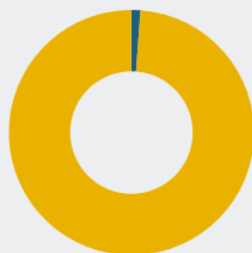


QUELLES SONT LES CARACTÉRISTIQUES DES ACHATS DE **FORMATION CONTINUE À DESTINATION PRINCIPALEMENT DES DEMANDEURS D'EMPLOI** SUR CE TERRITOIRE ?

NOMBRE DE PLACES DE FORMATION¹ CONTINUE PAR TYPE DE DISPOSITIFS

99 %

des formations ont été commandées par «Programme régional 2024»



1 % POE Collectives
99 % Programme régional 2024

835

places en formation continue¹ ont été enregistrées sur ce territoire en 2024

+ 0,0 %

entre 2022 et 2023

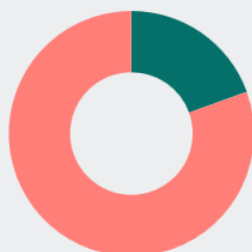
9 %

des places concernent des places en formation¹ qualifiante en 2024

RÉPARTITION DU NOMBRE DE PLACES DE FORMATION¹ QUALIFIANTE FINANCÉES AU TITRE DE LA FORMATION CONTINUE PAR NIVEAUX

81 %

des places de formations qualifiantes concernent des certifications de niveau CAP-BEP

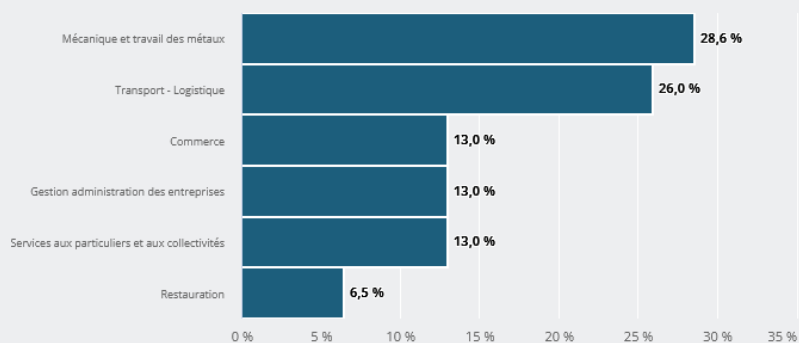


0 % Bac+3 et plus
0 % Bac +2
19 % Bac
81 % CAP-BEP
0 % NA

RÉPARTITION DU NOMBRE DE PLACES DE FORMATION¹ QUALIFIANTE FINANCÉES AU TITRE DE LA FORMATION CONTINUE PAR DOMAINE DE FORMATION

28,6 %

des places de formations qualifiantes concernent le domaine de formation : "Mécanique et travail des métaux"



Source : Conseil régional, France Travail, GIP Alfa CVL.

Notes :

¹ Places de formations continues à destination principalement des demandeurs d'emploi financées au titre des dispositifs PRF (Région), formations conventionnées (France Travail) et POEC (OPCO).



FORMATION / QUELLES SONT LES CARACTÉRISTIQUES DES ACHATS DE **FORMATION CONTINUE À DESTINATION PRINCIPALEMENT DES DEMANDEURS D'EMPLOI** SUR CE TERRITOIRE ?