

TERRITOIRES

ZONE D'EMPLOI



MONTARGIS



SYNTHÈSE ET CHIFFRES-CLÉS

« MONTARGIS » : QUE RETENIR DE CE TERRITOIRE ?

En **2021**, **127 348** personnes résident dans la zone d'emploi **de Montargis**. Cette zone est la **9^e** plus peuplée de la région. Depuis **2015**, la population a **stagné** de **- 0,0 %** en moyenne par an, soit **256** habitants en **moins** sur 6 ans. Cette évolution tient aux échanges migratoires **favorables** (**+ 0,1 %** en moyenne par an) et à un solde naturel **négatif** (**- 0,1 %** en moyenne par an). La population de la zone d'emploi apparaît plus âgée que la moyenne régionale, avec **38 %** de 50 ans et plus.

Avec **57 %**, le taux de scolarisation des 15-24 ans est inférieur à la moyenne régionale (**63 %**). **33 %** des personnes non scolarisées de 15 ans et plus détiennent au mieux le diplôme du brevet.

46 300 actifs en emploi de 15 à 64 ans sont dénombrés la zone d'emploi **de Montargis**. En quatre ans, l'emploi total a **augmenté** de **+ 1,0 %**.

Le taux d'emploi de **63 %** est **moins** élevé qu'au régional (**68 %**). Les « **Employés** » sont la catégorie socioprofessionnelle la plus fréquente : **28 %** des actifs en emploi. On recense **35 000** salariés dans le secteur privé dans la zone d'emploi **de Montargis** en **2022**, répartis dans 3 342 établissements employeurs. En termes de répartition sectorielle, le secteur « **Fabrication de produits en caoutchouc et en plastique ainsi que d'autres produits minéraux non métalliques** » est **2,6 fois** plus représenté sur ce territoire qu'en région avec un poids dans l'emploi salarié de **4,4 %**.

En **2023**, **2 136** nouveaux établissements ont vu le jour sur le territoire. Le taux de création d'entreprises de **10 %** y est **aussi** élevé que la moyenne régionale (**10 %**)


Fin **2024**, France Travail comptabilise **11 733** demandeurs d'emploi des catégories A, B et C. Le chômage de longue durée qui affecte **44 %** d'entre eux est **moins** marqué que la moyenne régionale (**45 %**). En un an, le nombre de personnes à la recherche d'un travail a **augmenté** de **2,5 %**. Sur la même période, le nombre d'offres d'emploi a **augmenté** de **24 %** (dans la région : **8 %**).

Enfin, en termes de formation initiale, le territoire compte **2 563** apprenants en formation professionnelle.

Parmi eux, **51 %** préparent un diplôme de niveau **Bac**. « **Commerce** » est la principale filière de formation dans l'enseignement secondaire professionnel, elle regroupe **17,1 %** des effectifs formés.


POPULATION RÉSIDENTE

	Montargis	Centre-Val de Loire
Nombre d'habitants	127 348	2 812 242
Évolution annuelle moyenne entre 2015 et 2021	0,0 %	-0,1 %
Part des non-diplômés	33 %	28 %
Part des 15-24 ans	8 %	11 %
Taux de pauvreté ¹	16,0 %	12,9 %
Taux d'emploi ²	63 %	68 %

 Source : Insee - RP.


TISSU ÉCONOMIQUE

	Montargis	Centre-Val de Loire
Nombre d'établissements	21 808	526 238
Nombre d'établissements employeurs	3 342	81 199
Nombre de salariés en emploi ³	35 000	979 273


 Source : Insee - Flores, Insee - Sirene.

EMPLOI, MÉTIERS


	Montargis	Centre-Val de Loire
Nombre d'actifs en emploi (salarié et non salarié) ⁴	46 300	1 115 307
Part des non-salariés	14 %	12 %
Part des actifs en emploi sans limite de durée ⁵	85 %	84 %
Part des emplois de catégories intermédiaires ou supérieures ⁶	36 %	41 %

 Source : Insee - RP.
MARCHÉ DU TRAVAIL

	Montargis	Centre-Val de Loire
Taux de chômage	10,0 %	6,9 %
Nombre de demandeurs d'emploi en catégories ABC ⁷	11 733	195 740
Part des demandeurs d'emploi de longue durée ⁸	44 %	45 %

 Source : Insee, France Travail, Dares (Statistiques du marché du travail STMT).
FORMATION

	Montargis
Nombre d'apprenants en formation professionnelle ⁹	2 563
Part des apprentis en formation professionnelle initiale	31 %
Nombre de places en formation continue en 2024	2 483
Part des places qualifiantes en formation continue	11 %

 Source : Draaf, rectorat, Conseil régional, France Travail, GIP Alfa CVL.

 Notes :

Territoires / Zone d'emploi : Montargis



- 1** Proportion d'individus (ou de ménages) dont le niveau de vie est inférieur pour une année donnée au seuil de pauvreté. On privilégie en Europe le seuil de 60 % du niveau de vie médian.
- 2** Rapport entre le nombre d'actifs ayant un emploi et l'ensemble de la population.
- 3** Personnes en emploi salarié au 31 décembre selon le concept d'emploi du Bureau international du travail (BIT).
- 4** Actifs en emploi, salarié ou non salarié, au 31 décembre selon le concept d'emploi du Bureau international du travail (BIT).
- 5** CDI et titulaire de la fonction publique.
- 6** Professions intermédiaires, cadres et professions intellectuelles supérieures.
- 7** Demandeurs d'emploi tenus de faire des actes positifs de recherche d'emploi, sans emploi ou exerçant une activité réduite.
- 8** Inscrits à France Travail depuis un an et plus.
- 9** Champ : enseignement secondaire et supérieur (voie scolaire et apprentissage), toutes années de formations confondues.