

TERRITOIRES

ZONE D'EMPLOI



LOCHES



SYNTHÈSE ET CHIFFRES-CLÉS

« LOCHES » : QUE RETENIR DE CE TERRITOIRE ?

En **2021**, **54 839** personnes résident dans la zone d'emploi **de Loches**. Cette zone est la **17^e** plus peuplée de la région. Depuis **2015**, la population a **diminué** de **- 0,7 %** en moyenne par an, soit **2 383** habitants en **moins** sur 6 ans. Cette évolution tient aux échanges migratoires **défavorables** (**- 0,0 %** en moyenne par an) et à un solde naturel **négatif** (**- 0,7 %** en moyenne par an). La population de la zone d'emploi apparaît plus âgée que la moyenne régionale, avec **47 %** de 50 ans et plus.

Avec **57 %**, le taux de scolarisation des 15-24 ans est inférieur à la moyenne régionale (**63 %**). **33 %** des personnes non scolarisées de 15 ans et plus détiennent au mieux le diplôme du brevet.

20 506 actifs en emploi de 15 à 64 ans sont dénombrés la zone d'emploi **de Loches**. En quatre ans, l'emploi total a **augmenté** de **+ 0,8 %**.

Le taux d'emploi de **68 %** est **aussi** élevé qu'au régional (**68 %**). Les « **Employés** » sont la catégorie socioprofessionnelle la plus fréquente : **28 %** des actifs en emploi. On recense **15 111** salariés dans le secteur privé dans la zone d'emploi **de Loches** en **2022**, répartis dans 1 838 établissements employeurs. En termes de répartition sectorielle, le secteur « **Fabrication de textiles, industries de l'habillement, industrie du cuir et de la chaussure** » est **4,4 fois** plus représenté sur ce territoire qu'en région avec un poids dans l'emploi salarié de **2,4 %**.

En **2023**, **945** nouveaux établissements ont vu le jour sur le territoire. Le taux de création d'entreprises de **8 %** y est **moins** élevé que la moyenne régionale (**10 %**)


Fin **2024**, France Travail comptabilise **3 535** demandeurs d'emploi des catégories A, B et C. Le chômage de longue durée qui affecte **41 %** d'entre eux est **moins** marqué que la moyenne régionale (**45 %**). En un an, le nombre de personnes à la recherche d'un travail a **diminué** de **1,6 %**. Sur la même période, le nombre d'offres d'emploi a **augmenté** de **19 %** (dans la région : **8 %**).

Enfin, en termes de formation initiale, le territoire compte **428** apprenants en formation professionnelle. Parmi eux, **60 %** préparent un diplôme de niveau **Bac**. « **Services aux particuliers et aux collectivités** » est la principale filière de formation dans l'enseignement secondaire professionnel, elle regroupe **20,8 %** des effectifs formés.

n/d = données non disponibles


POPULATION RÉSIDENTE

	Loches	Centre-Val de Loire
Nombre d'habitants	54 839	2 812 242
Évolution annuelle moyenne entre 2015 et 2021	-0,7 %	-0,1 %
Part des non-diplômés	33 %	28 %
Part des 15-24 ans	7 %	11 %
Taux de pauvreté ¹	12,9 %	12,9 %
Taux d'emploi ²	68 %	68 %

 Source : Insee - RP.


TISSU ÉCONOMIQUE

	Loches	Centre-Val de Loire
Nombre d'établissements	12 133	526 238
Nombre d'établissements employeurs	1 838	81 199
Nombre de salariés en emploi ³	15 111	979 273

 Source : Insee - Flores, Insee - Sirene.


EMPLOI, MÉTIERS

	Loches	Centre-Val de Loire
Nombre d'actifs en emploi (salarié et non salarié) ⁴	20 506	1 115 307
Part des non-salariés	18 %	12 %
Part des actifs en emploi sans limite de durée ⁵	83 %	84 %
Part des emplois de catégories intermédiaires ou supérieures ⁶	30 %	41 %

 Source : Insee - RP.


MARCHÉ DU TRAVAIL

	Loches	Centre-Val de Loire
Taux de chômage	6,0 %	6,9 %
Nombre de demandeurs d'emploi en catégories ABC ⁷	3 535	195 740
Part des demandeurs d'emploi de longue durée ⁸	41 %	45 %

 Source : Insee, France Travail, Dares (Statistiques du marché du travail STMT).

FORMATION

	Loches
Part des apprentis en formation professionnelle initiale	7 %
Nombre de places en formation continue en 2024	547
Part des places qualifiantes en formation continue	10 %

 Source : Draaf, rectorat, Conseil régional, France Travail, GIP Alfa CVL.

Notes :

1 Proportion d'individus (ou de ménages) dont le niveau de vie est inférieur pour une année donnée au seuil de pauvreté. On privilégie en Europe le seuil de 60 % du niveau de vie médian.

2 Rapport entre le nombre d'actifs ayant un emploi et l'ensemble de la population.

Territoires / Zone d'emploi : Loches



SYNTHÈSE ET CHIFFRES-CLÉS

3 Personnes en emploi salarié au 31 décembre selon le concept d'emploi du Bureau international du travail (BIT).

4 Actifs en emploi, salarié ou non salarié, au 31 décembre selon le concept d'emploi du Bureau international du travail (BIT).

5 CDI et titulaire de la fonction publique.

6 Professions intermédiaires, cadres et professions intellectuelles supérieures.

7 Demandeurs d'emploi tenus de faire des actes positifs de recherche d'emploi, sans emploi ou exerçant une activité réduite.

8 Inscrits à France Travail depuis un an et plus.

9 Champ : enseignement secondaire et supérieur (voie scolaire et apprentissage), toutes années de formations confondues.