

LES JEUNES EN RÉGION



CENTRE-VAL DE LOIRE

FORMATION



QUELLES SONT LES CARACTÉRISTIQUES DE LA **FORMATION PROFESSIONNELLE INITIALE** EN
RÉGION ?



PRINCIPALES FILIÈRES DE FORMATION DANS L'ENSEIGNEMENT PROFESSIONNEL ¹

19 %

des apprenants préparent un diplôme de la filière de formation "Commerce"



55 927

apprenants en formation professionnelle initiale en région²

+ 0,6 %

entre 2022 et 2023

40 %

d'apprentis en 2023

41 %

de femmes

NIVEAU DE LA FORMATION SUIVIE PAR LES PERSONNES EN FORMATION INITIALE ²

50 %

des personnes en formation initiale en région préparent un diplôme de niveau Bac

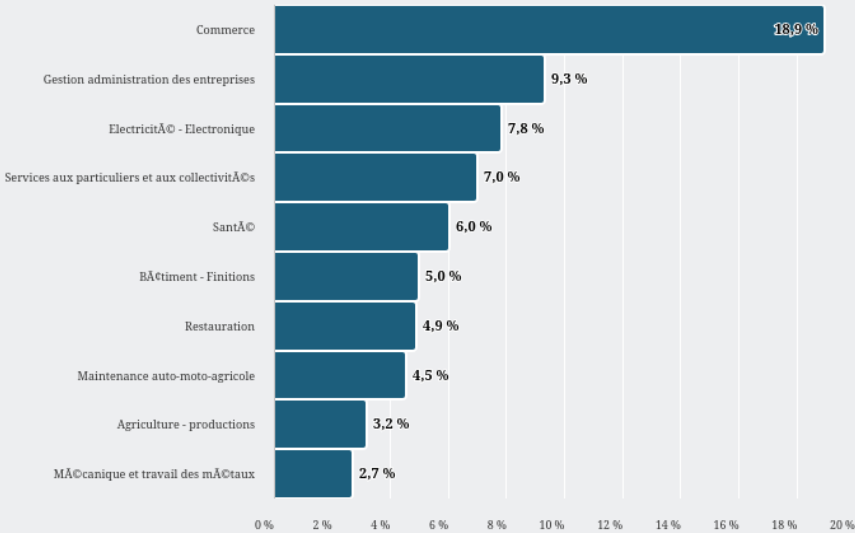


24 % CAP/BEP
50 % Bac
25 % Bac+2
1 % Bac+3

PRINCIPALES FILIÈRES DE FORMATION DANS LA VOIE SCOLAIRE - ENSEIGNEMENT SECONDAIRE PROFESSIONNEL ^{1A}

18,9 %

des élèves (voie scolaire) préparent un diplôme de la filière de formation "Commerce"



33 284

élèves en formation professionnelle initiale - voie scolaire en région

- 0,3 %

entre 2022 et 2023

45 %

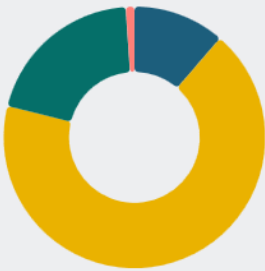
de femmes



NIVEAU DE LA FORMATION SUIVIE PAR LES PERSONNES EN FORMATION INITIALE (VOIE SCOLAIRE)^{2A}

68 %

des apprenants en formation initiale (voie scolaire) préparent un diplôme de niveau Bac

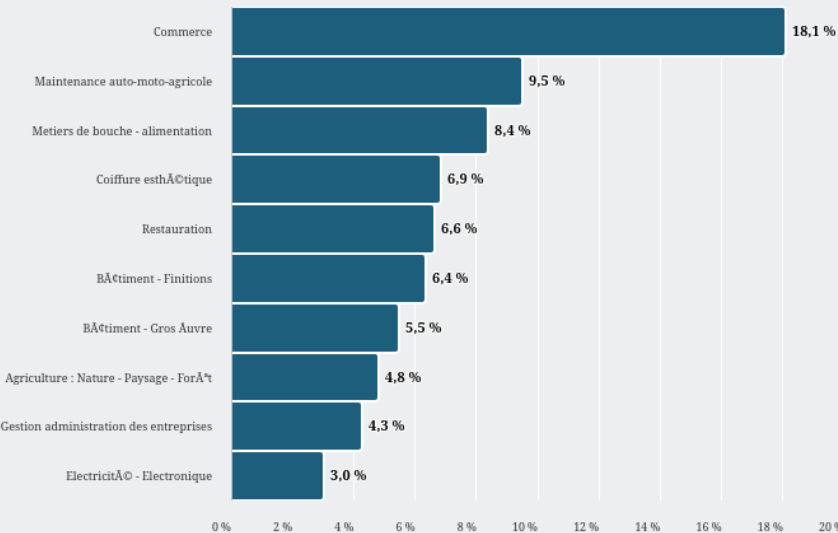


11 % CAP/BEP
68 % Bac
20 % Bac+2
1 % Bac+3

PRINCIPALES FILIÈRES DE FORMATION EN APPRENTISSAGE - ENSEIGNEMENT SECONDAIRE^{1B}

18,1 %

des apprentis préparent un diplôme de la filière de formation "Commerce"



22 643

apprentis en région

+ 2,1 %

entre 2022 et 2023

34 %

de femmes



NIVEAU DE LA FORMATION SUIVIE PAR LES PERSONNES EN APPRENTISSAGE ^{2B}

43 %

des apprentis préparent
un diplôme de niveau
CAP/BEP



43 % CAP/BEP
25 % Bac
32 % Bac+2
0 % Bac+3

Source : Draaf, Rectorat.

Notes :

- 1 Champ : effectifs totaux de formation dans l'enseignement secondaire professionnel (voie scolaire et apprentissage).
- 2 Champ : formation initiale (voie scolaire et apprentissage), toutes années de formations confondues.
- 3 Champ : formation initiale (voie scolaire et apprentissage), toutes années de formations confondues.
- 1A Champ : effectifs totaux en formation dans l'enseignement secondaire professionnel (voie scolaire).
- 1B Champ : apprentis totaux en formation dans l'enseignement secondaire.
- 2A Champ : formation initiale voie scolaire, toutes années de formations confondues.
- 2B Champ : formation initiale par apprentissage, toutes années de formations confondues.