

LES JEUNES EN RÉGION



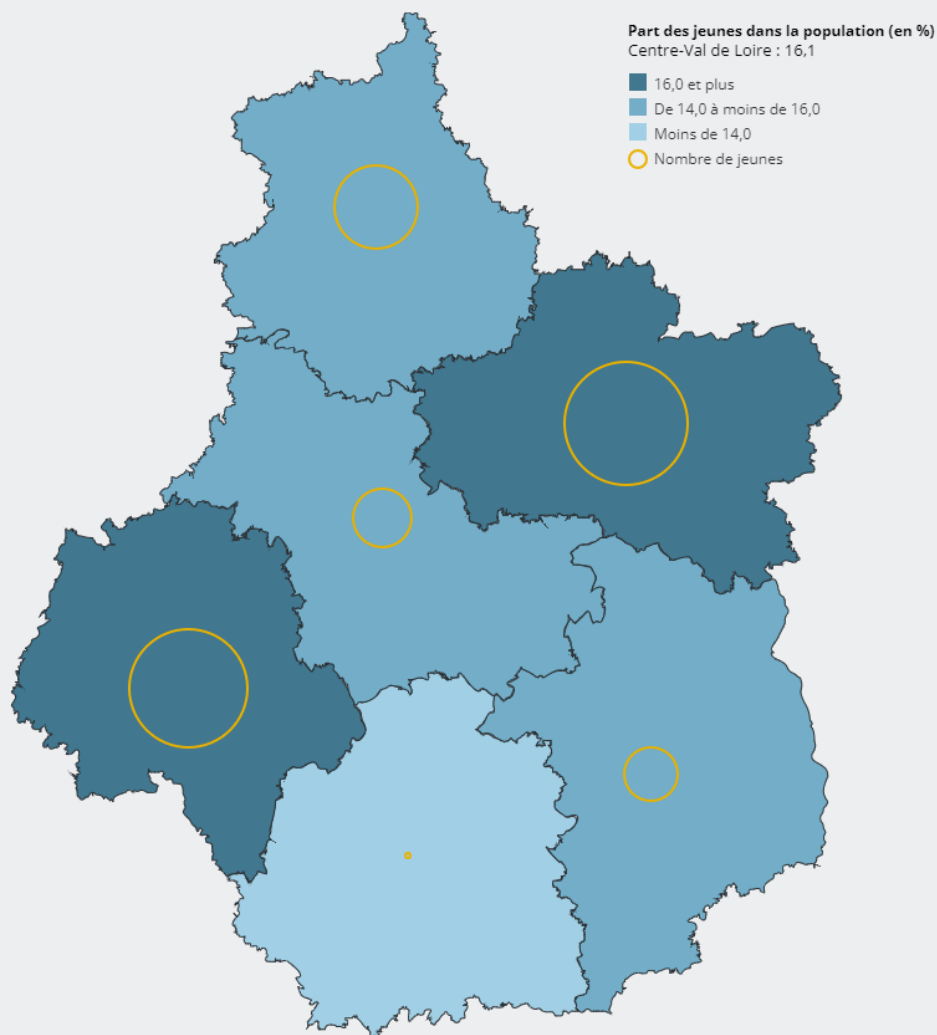
CENTRE-VAL DE LOIRE

POPULATION RÉSIDENTE



QUELLES SONT LES **CARACTÉRISTIQUES DE LA POPULATION JEUNE ?**

NOMBRE DE JEUNES ET PART DANS LA POPULATION PAR DÉPARTEMENT



63 409

jeunes non insérés²
soit

15,3 %

des jeunes du territoire
(14,6 % en France
métropolitaine)

48,7 %

de femmes
(49,3 % en France
métropolitaine)

Taux de scolarisation
des 15-29 ans :

45,1 %

(47,3 % en France
métropolitaine)

Taux d'activité³
des 15-29 ans :

52,6 %

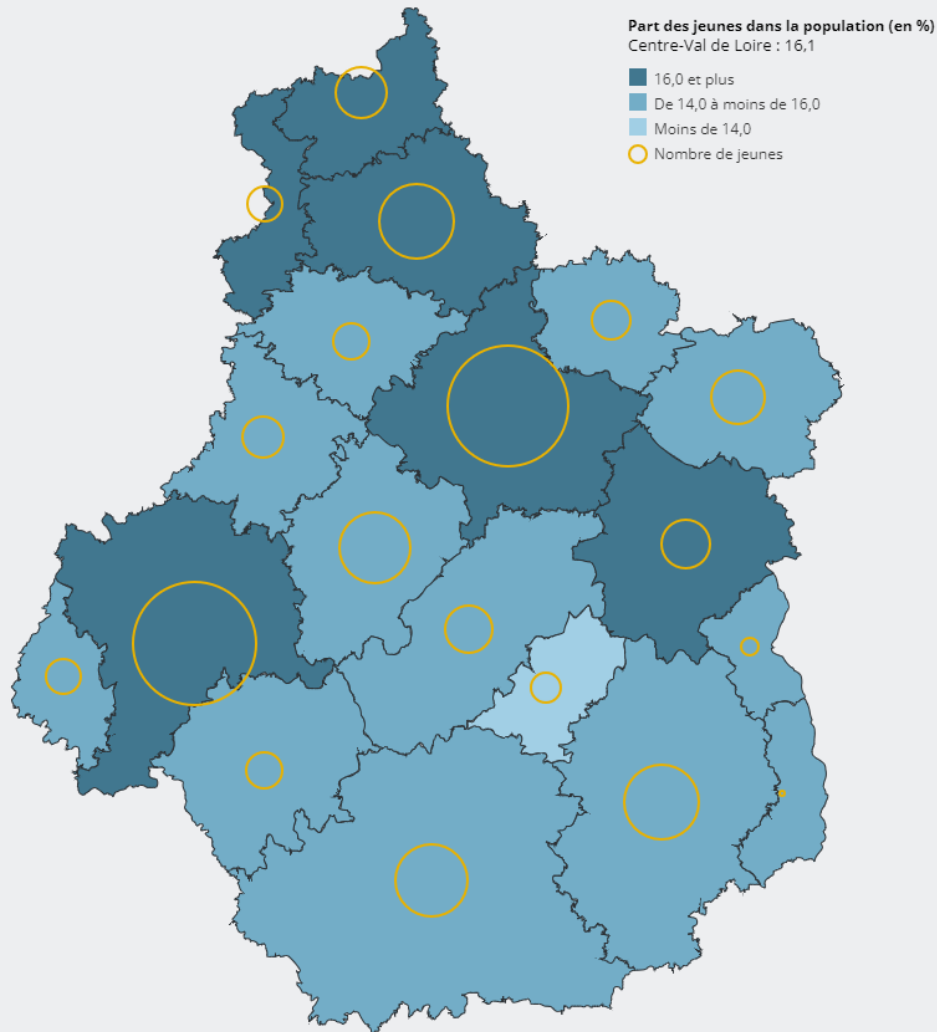
(51,4 % en France
métropolitaine)

Taux d'emploi⁴
des 15-29 ans :

41,3 %

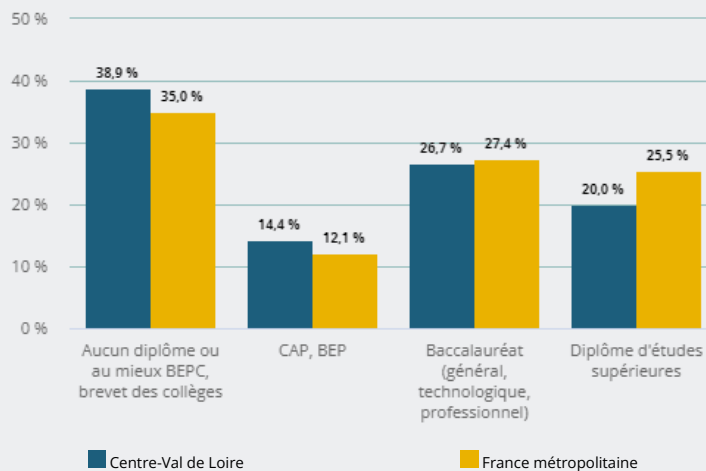
(40,6 % en France
métropolitaine)

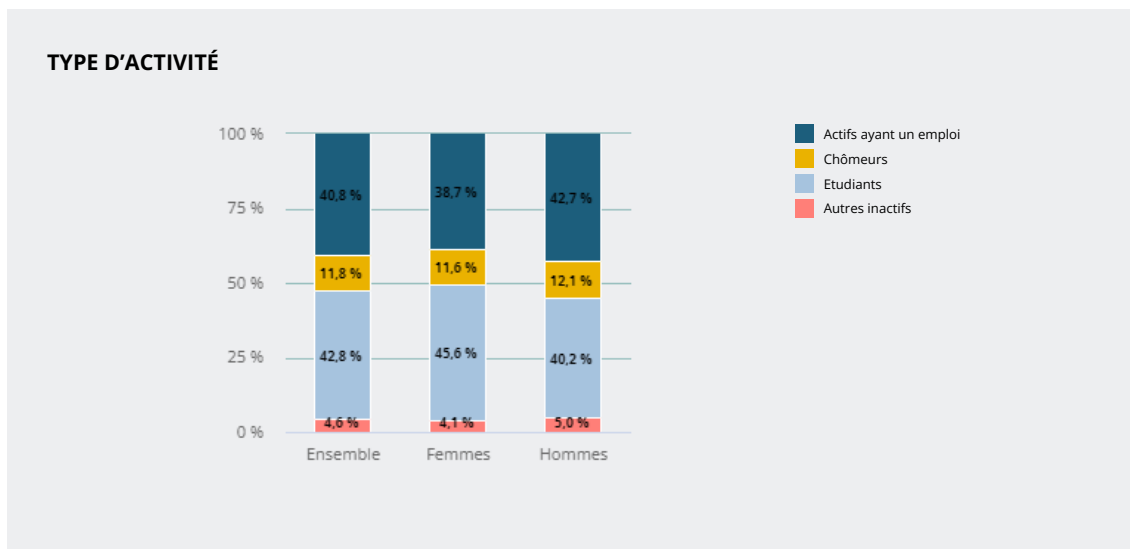
NOMBRE DE JEUNES ET PART DANS LA POPULATION PAR ZONE D'EMPLOI



NIVEAU DE DIPLÔME¹

38,8 %
des 15-29 ans sont
peu ou pas diplômés





Source : Insee - RP au lieu de résidence.

Notes :

1 Champ : population non scolarisée.

2 Jeunes non insérés : jeunes de 15-29 ans qui ne sont ni en emploi ni en études.

3 Taux d'activité : rapport entre le nombre d'actifs (actifs ayant un emploi et actifs au chômage) et l'ensemble de la population.

4 Taux d'emploi : rapport entre le nombre d'actifs ayant un emploi et l'ensemble de la population.